

İşbu İhraççı Bilgi Dokümanı, Sermaye Piyasası Kurulu'na yapılan başvuru çerçevesinde incelenmekte olup Sermaye Piyasası Kurulu tarafından henüz onaylanmamıştır. Sermaye Piyasası Kurulu'nun onayını takiben kesinleşen İhraççı Bilgi Dokümanı ayrıca ilan edilecektir.

ING MENKUL DEĞERLER A.Ş.

İşbu doküman, Sermaye Piyasası Kurulu tarafından onaylanmamıştır. Sermaye Piyasası Kurulu'nun onayını takiben kesinleşen İhraççı Bilgi Dokümanı ayrıca ilan edilecektir.

ING BANK A.Ş.

İhraççı Bilgi Dokümanı

Bu ihraççı bilgi dokümanı Sermaye Piyasası Kurulu'nca/...../2020 tarih ve sayı ile onaylanmıştır. Bu ihraççı bilgi dokümanı çerçevesinde ihraç edilecek borçlanma araçlarına ilişkin ihraç tavanı 4.000.000.000 TL olarak belirlenmiştir.

Bu ihraççı bilgi dokümanı çerçevesinde ihraç edilecek borçlanma araçları, halka arz yoluyla ihraç edilebileceği gibi halka arz edilmeksizin de satışa sunulabilir.

Bu ihraççı bilgi dokümanı, sermaye piyasası aracı notu ve özet ile birlikte geçerli bir izahname oluşturur. Bu nedenle, sermaye piyasası araçlarına ilişkin yatırım kararları ihraççı bilgi dokümanı, sermaye piyasası aracı notu ve özeti bir bütün olarak değerlendirilmesi sonucu verilmelidir.

İhraççı bilgi dokümanının ilanından söz konusu doküman kapsamında halka arz işlemini gerçekleştirmek için Sermaye Piyasası Kurulu'na onaylanmak amacıyla sermaye piyasası aracı notu sunuluncaya kadar geçen süre boyunca bu ihraççı bilgi dokümanının güncellenmesi gerekmez.

İhraççı bilgi dokümanının onaylanması, ihraççı bilgi dokümanında yer alan bilgilerin doğru olduğunun Kurulca tekeffülü anlamına gelmeyeceği gibi, ihraç edilecek sermaye piyasası araçlarına ilişkin bir tavsiye olarak da kabul edilemez. Bu ihraççı bilgi dokümanı çerçevesinde ihraç edilecek borçlanma araçlarına ilişkin ihraççının yatırımcılara karşı olan ödeme yükümlülüğü, Kurul veya herhangi bir kamu kuruluşu tarafından garanti altına alınmamıştır.

Bu ihraççı bilgi dokümanı çerçevesinde ihraç edilecek borçlanma araçları farklı özelliklerde ihraç edilecek olup, her ihraca ilişkin koşullar, ihracın özellikleri, ihraç tutarı, satış süresi ve esasları gibi bilgiler ihraçtan önce ilan edilecek olan sermaye piyasası aracı notu ve özet aracılığıyla kamuya duyurulacaktır.

Bu ihraççı bilgi dokümanı ile birlikte incelenmesi gereken sermaye piyasası aracı notu ve özet, ortaklığımızın www.ing.com.tr ve halka arzda satışa aracılık edecek ING Menkul Değerler A.Ş.'nin www.ingmenkul.com.tr adresli internet sitesi ile Kamuyu Aydınlatma Platformu (KAP)'nda (kap.gov.tr) yayımlanmıştır. Ayrıca başvuru yerlerinde incelemeye açık tutulmaktadır.


Sermaye Piyasası Kanunu(SPKn)'nun 10'uncu maddesi uyarınca, izahnameyi oluşturan belgeler ve bu belgelerin eklerinde yer alan yanlış, yanıltıcı ve eksik bilgilerden kaynaklanan zararlardan; ihraççı sorumludur. Zararın ihraççıdan tazmin edilememesi veya edilemeyeceğinin açıkça belli olması halinde; halka arz edenler, ihraca aracılık eden lider yetkili kuruluş, varsa garantör ve ihraççının yönetim kurulu üyeleri kusurlarına ve durumun gereklerine göre zararlar kendilerine yükletilebildiği ölçüde sorumludur. Bağımsız denetim, derecelendirme ve değerlendirme kuruluşları gibi izahnameyi oluşturan belgelerde yer almak üzere hazırlanan raporları hazırlayan kişi ve kurumlar da hazırladıkları raporlarda yer alan yanlış, yanıltıcı ve eksik bilgilerden SPKn hükümleri çerçevesinde sorumludur.


ING MENKUL DEĞERLER A.Ş.

[Handwritten signature]

GELECEĐE YÖNELİK AÇIKLAMALAR

“Bu ihraççı bilgi dokümanı, “düşünölmektedir”, “planlanmaktadır”, “hedeflenmektedir”, “tahmin edilmektedir”, “beklenmektedir” gibi kelimelerle ifade edilen geleceđe yönelik açıklamalar içermektedir. Bu tür açıklamalar belirsizlik ve risk içermekte olup, sadece ihraççı bilgi dokümanının yayım tarihindeki öngöröleri ve beklentileri göstermektedir. Birçok faktör, ihraççının geleceđe yönelik açıklamalarının öngöröleden çok daha farklı sonuçlanmasına yol açabilecektir.”


ING MENKUL DEĐERLER A.Ő.


ING MENKUL DEĐERLER A.Ő.


İÇİNDEKİLER

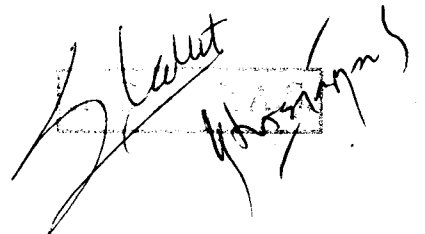
1. İHRAÇÇI BİLGİ DOKÜMANININ SORUMLULUĞUNU YÜKLENE KİŞİLER.....	7
2. BAĞIMSIZ DENETÇİLER.....	7
3. SEÇİLMİŞ FİNANSAL BİLGİLER.....	8
4. RİSK FAKTÖRLERİ.....	10
5. İHRAÇÇI HAKKINDA BİLGİLER.....	17
6. FAALİYETLER HAKKINDA GENEL BİLGİLER.....	19
7. GRUP HAKKINDA BİLGİLER.....	30
8. EĞİLİM BİLGİLERİ.....	30
9. KÂR TAHMİNLERİ VE BEKLENTİLERİ.....	31
10. İDARİ YAPI, YÖNETİM ORGANLARI VE ÜST DÜZEY YÖNETİCİLER.....	32
11. YÖNETİM KURULU UYGULAMALARI.....	37
12. ANA PAY SAHİPLERİ.....	40
13. İHRAÇÇININ FİNANSAL DURUMU VE FAALİYET SONUÇLARI HAKKINDA BİLGİLER.....	41
14. DİĞER BİLGİLER.....	43
15. ÖNEMLİ SÖZLEŞMELER.....	44
16. UZMAN RAPORLARI VE ÜÇÜNCÜ KİŞİLERDEN ALINAN BİLGİLER.....	44
17. İNCELEMAYA AÇIK BELGELER.....	45
18. EKLER.....	45

İNĞÖMENKUL DEĞERLER A.Ş.

KISALTMA VE TANIMLAR

ABD Doları / ABD \$	Amerika Birleşik Devletleri Para Birimi
A.Ş.	Anonim Şirket
ATM	Automated Teller Machine
AVRO	Avrupa Birliği Para Birimi
BDDK	Bankacılık Düzenleme ve Denetleme Kurumu
BİST / Borsa	Borsa İstanbul A.Ş.
ECB	Avrupa Merkez Bankası
FED	ABD Merkez Bankası
Fitch Ratings	Fitch Ratings Limited
FTP	Transfer Fiyatlaması
Grup	ING Bank Anonim Şirketi ve konsolidasyona tabi ortaklıkları
ING Bank / Banka	ING Bank Anonim Şirketi
ING Grubu	ING Groep N.V. ve onun doğrudan ve dolaylı bağlı kuruluş ve iştirakleri
KAP	Kamuyu Aydınlatma Platformu
KMH	Kredili Mevduat Hesabı
KOBİ	Küçük ve Orta Ölçekli İşletme
Konsolide	ING Bank Anonim Şirketi'nin, bağlı ortaklıkları ING European Financial Services Plc., ING Faktoring A.Ş., ING Finansal Kiralama A.Ş. ve ING Menkul Değerler A.Ş. ile birlikte BDDK tarafından düzenlenen "Bankalarca Kamuya Açıklanacak Finansal Tablolara İlişkin Açıklama ve Dipnotlar Hakkında Tebliğ"e göre hazırlanan konsolide finansal bilgileri
KRSY	Kredi Riski İçin Gerekli Sermaye Yükümlülüğü
KTKR	Karşı Taraf Kredi Riski
MB	Türkiye Cumhuriyet Merkez Bankası
Moody's	Moody's Investors Service, Inc
N.V.	Anonim Şirket (Hollanda)
ORSY	Operasyonel Risk İçin Gerekli Sermaye Yükümlülüğü
PLC	Public Limited Company
PRSY	Piyasa Riski İçin Gerekli Sermaye Yükümlülüğü
PTT	Posta ve Telgraf Teşkilatı Anonim Şirketi
SPK veya Kurul	Sermaye Piyasası Kurulu
SPKn	Sermaye Piyasası Kanunu
TBB	Türkiye Bankalar Birliği
T.C.	Türkiye Cumhuriyeti
TL	Türk Lirası
TMS	Türkiye Muhasebe Standartları
TP	Türk Parası
TTK	Türk Ticaret Kanunu
YP	Yabancı Para


ING MENKUL DEĞERLER A.Ş.


ING MENKUL DEĞERLER A.Ş.

I. Borsa Görüşü


II. BDDK Görüşü


BDDK'nın 10.09.2019 tarih ve 32521522-101.01.04[73]-E.10691 sayılı Tahvil/Bono İhraç Limiti konulu yazısında Banka bonusu ve/veya tahvil ihracı ile borçlanılacak tutarın Tasarruf Mevduatı Sigorta Fonu'na tabi olmadığı hususunda yatırımcıların ayrıntılı ve yazılı olarak bilgilendirilmesinin sağlanması ve menkul kıymet ihracı nedeniyle ortaya çıkabilecek tüm risklerin etkin bir şekilde takip edilmesi ve yönetilmesine yönelik olarak gerekli tedbirlerin alınması koşuluyla ING Bank tarafından 4.000.000.000 TL'ye kadar bono/tahvil ihraç edilmesinin uygun görüldüğü ve dolaşımda bulunan bono/tahvillerin nominal tutarları toplamının 4.000.000.000 TL'yi aşması sonucu doğacak şekilde ihraçta bulunulmaması gerektiği bildirilmiştir.

III. Yatırımcılara Uyarılar:

Türkiye'de faaliyet gösteren bir kredi kuruluşunun yurt içi şubelerinde gerçek kişiler adına açılmış olan ve münhasıran çek keşide edilmesi dışında ticari işlemlere konu olmayan Türk Lirası, döviz ve kıymetli maden cinsinden tasarruf mevduatı hesaplarının anaparaları ile bu hesaplara ilişkin faiz reeskontları toplamının 100.000 TL'ye kadar olan kısmı, Tasarruf Mevduatı Sigorta Fonu aracılığı ile sigorta kapsamındadır.


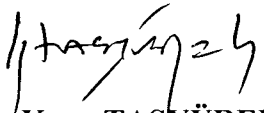
Ancak Banka tarafından ihraç edilecek bono ve/veya tahvilleri borçlanılacak olan tutar, Bankacılık Düzenleme ve Denetleme Kurumu'nun 30.09.2010 tarih ve 3875 sayılı Kurul Kararı'nın 1-b) maddesinde de belirtildiği üzere, Tasarruf Mevduatı Sigorta Fonu'na tabi değildir. Bu hususun gerçek kişi yatırımcılar tarafından yatırım kararı verilirken dikkate alınması gerekmektedir.




ING MENKUL DEĞERLER A.Ş.


ING MENKUL DEĞERLER A.Ş.

1. İHRAÇCI BİLGİ DOKÜMANININ SORUMLULUĞUNU YÜKLENE KİŞİLER

Kanuni yetki ve sorumluluklarımız dahilinde ve görevimiz çerçevesinde bu ihraççı bilgi dokümanı ve eklerinde yer alan sorumlu olduğumuz kısımlarda bulunan bilgilerin ve verilerin gerçeğe uygun olduğunu ve ihraççı bilgi dokümanında bu bilgilerin anlamını değiştirecek nitelikte bir eksiklik bulunmaması için her türlü makul özenin gösterilmiş olduğunu beyan ederiz.

İhraççı ING BANK A.Ş. 28/01/2020		Sorumlu Olduğu Kısım:
 M. Gökçe ÇAKIT Direktör	 Kaan TAŞYÜREK Grup Müdürü	İHRAÇCI BİLGİ DOKÜMANININ TAMAMI

Halka Arza Aracılık Eden Yetkili Kuruluş ING Menkul Değerler A.Ş./..../2020		Sorumlu Olduğu Kısım:
 Abdullah Bülent Altınel Genel Müdür	 Mustafa Asık Yönetim Kurulu Üyesi	İHRAÇCI BİLGİ DOKÜMANININ TAMAMI

2. BAĞIMSIZ DENETÇİLER

2.1. Bağımsız denetim kuruluşunun ticaret unvanı, adresi ve sorumlu ortak başdenetçinin adı soyadı:

Unvanı:

KPMG Bağımsız Denetim ve Serbest Muhasebeci Mali Müşavirlik A.Ş.

A member firm of KPMG International Cooperative

Sorumlu Ortak Baş Denetçi (30 Haziran 2019, 31 Aralık 2018 ve 31 Aralık 2017):

Funda Aslanoğlu, SMMM

Adresi:

İş Kuleleri, Kule 3, Kat:2-9 Levent, 34330 Beşiktaş/İstanbul

2.2. Bağımsız denetim kuruluşlarının/sorumlu ortak başdenetçinin görevden alınması, görevden çekilmesi ya da değişmesine ilişkin bilgi:

Bulunmamaktadır.

ING MENKUL DEĞERLER A.Ş.

3. SEÇİLMİŞ FİNANSAL BİLGİLER

İhraççı bilgi dokümanı içerisinde yer alan finansal bilgiler aksi belirtilmediği takdirde Banka'nın konsolide finansal tabloları esas alınarak hazırlanmıştır.

3.1. Bilanço

Konsolide Finansal Durum Tablosu (Bin TL)	Sınırlı Denetimden Geçmiş 30/06/2019	Bağımsız Denetimden Geçmiş 31/12/2018	Bağımsız Denetimden Geçmiş 31/12/2017 (*)
Aktif Kalemler			
Nakit Değerler ve Merkez Bankası	10.384.719	8.910.237	7.830.527
Menkul Kıymetler (**)	1.989.085	1.871.855	1.780.185
Türev Finansal Varlıklar (***)	3.024.280	3.535.273	2.146.368
Bankalar	2.204.682	1.149.179	573.421
Para Piyasalarından Alacaklar	6.353.870	4.360.089	1.194.296
Krediler ve Alacaklar (Net) (****)	41.688.123	47.219.634	46.930.978
Diğer Varlıklar (*****)	1.621.763	1.365.815	1.068.150
Aktif Toplamı	67.266.522	68.412.082	61.523.925

(*) BDDK'nın 17 Nisan 2018 tarihli ve 24049440-045.01[3/8]-E.5380 sayılı, "Finansal Raporlama" konulu yazısı gereği, 31 Aralık 2017 dönemi eski formatta ve TFRS 9 hükümleri uygulanmamış olarak sunulmuştur.

(**) Menkul Kıymetler Bakiyesi, cari dönemde "Gerçeğe Uygun Değer farkı Kâr Zarara Yansıtılan ve Kapsamlı Gelire Yansıtılan Finansal Varlıklar ve İtfa Edilmiş Maliyeti ile Ölçülen Finansal Varlıklar" kalemlerinden oluşmaktadır. Önceki dönemlerde ise "Gerçeğe Uygun Değer Farkı Kâr Zarara Yansıtılan Finansal Varlıklar" (Alım Satım Amaçlı Türev Finansal Varlıklar hariç), "Satılmaya Hazır Finansal Varlıklar" ve "Vadeye Kadar Elde Tutulacak Yatırımlar" kalemlerinden oluşmaktadır.

(***) Finansal tablo formatının değişmesinden dolayı, 31 Aralık 2017 tarihi itibarıyla pasif kalemlerde "Alım Satım Amaçlı Türev Finansal Varlıklar ve Riskten Korunma Amaçlı Türev Finansal Varlıklar" olarak sunulan mali tablo kalemi, 31 Aralık 2018 tarihi itibarıyla "Türev Finansal Varlıklar" içerisinde sunulmuştur.

(****) Finansal tablo formatının değişmesinden dolayı, 31 Aralık 2017 tarihi itibarıyla aktif kalemlerde kredilerin altında ayrı finansal tablo kalemi olarak yer alan, "Faktoring Alacakları" ve "Finansal Kiralama Alacakları", 31 Aralık 2018 tarihi itibarıyla "Krediler ve Alacaklar" kaleminin içerisine dahil edilmiştir.

(*****) Diğer Varlıklar bakiyesi, "Maddi Ve Maddi Olmayan Duran Varlıklar", "Finansal Varlık Beklenen Zarar Karşılıkları", "Ertelenmiş Vergi Varlığı", "Satış Amaçlı Elde Tutulan ve Durdurulan Faaliyetlere İlişkin Duran Varlıklar" ve "Diğer Aktifler" kalemlerinin toplamından oluşmaktadır.

Konsolide Finansal Durum Tablosu (Bin TL)	Sınırlı Denetimden Geçmiş 30/06/2019	Bağımsız Denetimden Geçmiş 31/12/2018	Bağımsız Denetimden Geçmiş 31/12/2017 (*)
Pasif Kalemler			
Mevduat	35.965.440	32.277.437	27.597.712
Alınan Krediler	16.191.917	21.367.374	22.306.258
Para Piyasalarına Borçlar	39.988	22.616	59.498
Türev Finansal Yükümlülükler (**)	652.918	1.111.762	493.203
Sermaye Benzeri Borçlanma Araçları (***)	4.141.975	3.813.522	3.038.967
Özkaynaklar	8.317.350	7.657.612	5.914.400
Diğer Yükümlülükler (****)	1.956.934	2.161.759	2.113.887
Pasif Toplamı	67.266.522	68.412.082	61.523.925

(*) BDDK'nın 17 Nisan 2018 tarihli ve 24049440-045.01[3/8]-E.5380 sayılı, "Finansal Raporlama" konulu yazısı gereği, 31 Aralık 2017 dönemi eski formatta ve TFRS 9 hükümleri uygulanmamış olarak sunulmuştur.

(**) Finansal tablo formatının değişmesinden dolayı, 31 Aralık 2017 tarihi itibarıyla pasif kalemlerde "Alım Satım Amaçlı Türev Finansal Borçlar ve Riskten Korunma Amaçlı Türev Finansal Borçlar" olarak sunulan mali tablo kalemi, 31 Aralık 2018 tarihi itibarıyla "Türev Finansal Yükümlülükler" içerisinde sunulmuştur.

(***) Finansal tablo formatının değişmesinden dolayı, 31 Aralık 2017 tarihi itibarıyla pasif kalemlerde "Sermaye Benzeri Krediler" olarak sunulan mali tablo kalemi, 31 Aralık 2018 tarihi itibarıyla "Sermaye Benzeri Borçlanma Araçları" olarak sunulmuştur.

(****) Diğer Yükümlülükler bakiyesi, "Karşılıklar", "Cari Vergi Borcu" ve "Diğer Yükümlülükler" kalemlerinin toplamından oluşmaktadır. "Genel Karşılıklar" 31 Aralık 2017 tarihi itibarıyla mali tablolarda, "Diğer Yükümlülükler" mali kalemi altında yer alan "Karşılıklar" kalemi içinde gösterilmiştir.

3.2. Gelir Tablosu

Gelir Tablosu (Bin TL)	Sınırlı Denetimden Geçmiş	Sınırlı Denetimden Geçmiş	Bağımsız Denetimden Geçmiş	Bağımsız Denetimden Geçmiş
	01/01/2019-30/06/2019	01/01/2018-30/06/2018	01/01/2018-31/12/2018	01/01/2017-31/12/2017 (*)
Faiz Gelirleri	3.905.880	3.138.900	7.273.105	5.269.439
Faiz Giderleri (-)	(2.214.825)	(1.454.436)	(3.612.001)	(2.358.372)
Net Faiz Geliri/Gideri	1.691.055	1.684.464	3.661.104	2.911.067
Net Ücret ve Komisyon Gelirleri/Giderleri	249.414	227.682	485.589	452.347
Diğer Faaliyet Gelirleri	323.791	581.660	652.156	377.099
Beklenen Zarar Karşılıkları Giderleri (-)	(580.606)	(641.853)	(1.384.963)	(642.000)
Diğer Faaliyet Giderleri (**) (-)	(949.436)	(861.256)	(1.782.120)	(1.536.931)
Net Faaliyet Kârı/Zararı	1.181.655	768.071	1.454.306	1.126.900
Sürdürülen Faaliyetler Vergi Karşılığı (-)	(251.416)	(173.112)	(313.672)	(238.745)
Net Dönem Kârı Zararı	930.239	594.959	1.140.634	888.155

(*) BDDK'nın 17 Nisan 2018 tarihli ve 24049440-045.01[3/8]-E.5380 sayılı, "Finansal Raporlama" konulu yazısı gereği önceki dönem verileri eski formatta ve TFRS 9 hükümleri uygulanmamış olarak sunulmuştur.

(**) "Personel Giderlerini" ve "Diğer Karşılık Giderlerini" de içermektedir.

ING MENKUL DEĞERLER A.Ş.

K. Kalut

3.3. Özsermaye ve Aktif Kârlılık Oranları

“Yatırımcı, yatırım kararını vermeden önce ihraççının finansal durum ve faaliyet sonuçlarına ilişkin ayrıntılı bilgilerin yer aldığı işbu ihraççı bilgi dokümanınının 13 no’lu bölümünü de dikkate almalıdır.”

(Bin TL)	Sınırlı Denetimden Geçmiş 30/06/2019	Bağımsız Denetimden Geçmiş 31/12/2018	Bağımsız Denetimden Geçmiş 31/12/2017
Net Kâr	930.239	1.140.634	888.155
Ortalama Özkaynaklar	8.072.125	7.126.340	5.598.549
Ortalama Aktifler	72.146.109	68.612.668	59.090.349
Özsermaye Karlılığı (*)	%23,05	%16,01	%15,86
Aktif Kârlılığı (*)	%2,58	%1,84	%1,50

(*) Özsermaye karlılık oranı net kârın ortalama sermaye rakamına, aktif kârlılık oranı ise net kârın ortalama aktif toplamına bölünmesiyle hesaplanmıştır. Kâr veya zarar tablosuna ilişkin kalemler yıllıklandırılarak rasyo hesaplamalarına dahil edilmiştir.

4. RİSK FAKTÖRLERİ

İşbu ihraççı bilgi dokümanı çerçevesinde ihracı yapılacak olan borçlanma araçlarına ilişkin ihraççının yatırımcılara karşı olan ödeme yükümlülüğü herhangi bir kamu kuruluşu tarafından garanti altına alınmamış olup, yatırım kararının, ihraççının finansal durumunun analiz edilmesi suretiyle verilmesi gerekmektedir.

4.1. İhraççının Borçlanma Araçlarına İlişkin Yükümlülüklerini Yerine Getirme Gücünü Etkileyebilecek Riskler

4.1.1 Kredi Riski

Kredi riski, kredi borçlusunun Banka ile yaptığı sözleşme gereklerine uymayarak yükümlülüğünü kısmen veya tamamen zamanında yerine getir(e)memesinden oluşabilecek zarar olasılığını ifade eder.

1 Ocak 2018 tarihi itibarıyla uygulamaya alınan TFRS-9 standardına göre beklenen zararlar üzerinden karşılık ayrılmaktadır. Banka'nın modelleri çerçevesinde ayrılan bu karşılıklar belli makroekonomik senaryolara göre yapılmakta olup, beklentiler dışında global ya da lokal ekonomik gelişmeler olması durumunda Banka kârlılığı olumsuz etkilenebilir.

“Bankalara Kredilerin ve Diğer Alacakların Niteliklerinin Belirlenmesi ve Bunlar için Ayrılacak Karşılıklara İlişkin Usul ve Esaslar hakkında Yönetmelik”e istinaden, üstlenilen kredi riski için ayrılan beklenen zarar karşılıklarının toplamı 30 Haziran 2019 tarihi itibarıyla 1.840.880 bin TL'dir.

Takipteki kredilerin faktoring ve finansal kiralama alacakları dahil toplam kredi portföyüne oranı; 30 Haziran 2019 ve 31 Aralık 2018 tarihleri itibarıyla sırasıyla %5,96 ve %4,28 olarak gerçekleşmiştir.

1 Temmuz 2012 tarihi itibarıyla yürürlüğe giren “Bankaların Sermaye Yeterliliğinin Ölçülmesine ve Değerlendirilmesine İlişkin Yönetmelik” uyarınca Banka'nın Basel II'ye göre hesaplanan

ING MENKUL DEĞERLER A.Ş.

[Handwritten signature]

konsolide sermaye yeterliliği standart oranı 30 Haziran 2019, 31 Aralık 2018 ve 31 Aralık 2017 tarihleri itibarıyla sırasıyla %23,68, %21,11 ve %19,15'tir.

Konsolide sermaye yeterliliği standart oranı, 28 Haziran 2012 tarih ve 28337 sayılı Resmi Gazete'de yayımlanan ve 1 Temmuz 2012 tarihi itibarıyla yürürlüğe giren "Bankaların Sermaye Yeterliliğinin Ölçülmesine ve Değerlendirilmesine İlişkin Yönetmelik", "Kredi Riski Azaltım Tekniklerine İlişkin Tebliğ" ve "Menkul Kıymetleştirmeye İlişkin Risk Ağırlıklı Tutarların Hesaplanması Hakkında Tebliğ" ile 5 Eylül 2013 tarih ve 28756 sayılı Resmi Gazete'de yayımlanan ve 1 Ocak 2014 tarihinde yürürlüğe giren "Bankaların Özkaynaklarına İlişkin Yönetmelik" çerçevesinde hesaplanmıştır.

Konsolide sermaye yeterliliği standart oranı, kredi riski, piyasa riski ve operasyonel risk için gerekli sermaye yükümlülüklerinin toplamı üzerinden hesaplanmaktadır. Kredi riski, risk ağırlıklı bilanço içi varlıklar ile gayrinakdi krediler, taahhütler ve türev finansal araçların ilgili mevzuattaki risk ağırlık oranlarına tabi tutulması ve risk azaltım tekniklerinin uygulanması ile hesaplanırken, piyasa riski için standart metot ve operasyonel risk için temel gösterge yöntemi kullanılmaktadır.

Banka'nın konsolide bazda 30 Haziran 2019, 31 Aralık 2018 ve 31 Aralık 2017 tarihleri itibarıyla kredi riskine esas tutar dağılımı aşağıda verilmiştir:

Risk sınıfları / risk ağırlığı (Bin TL)	%0	%10	%20	%35	%50	%75	%100	%150	%200	Diğer	Toplam risk tutarı
30/06/2019	13.394.171	-	2.842.913	1.263.054	5.400.082	12.947.001	30.579.283	563.077	-	-	66.989.581
31/12/2018	13.253.370	-	1.362.583	1.475.610	6.296.359	14.194.249	32.961.908	493.480	-	-	70.037.559
31/12/2017	15.294.032	-	998.576	1.926.437	5.214.213	15.927.715	26.512.885	193.035	-	-	66.066.893

Banka'nın 30 Haziran 2019, 31 Aralık 2018 ve 31 Aralık 2017 tarihleri itibarıyla konsolide sermaye yeterliliği standart oranına ilişkin özet bilgi aşağıda verilmektedir.

(Bin TL)	30/06/2019	31/12/2018	31/12/2017
Kredi Riski İçin Gerekli Sermaye Yükümlülüğü (Kredi Riskine Esas Tutar*0,08) (KRSY)	3.603.098	3.900.513	3.472.469
Piyasa Riski İçin Gerekli Sermaye Yükümlülüğü (PRSY)	23.429	30.674	20.964
Operasyonel Risk İçin Gerekli Sermaye Yükümlülüğü (ORSY)	481.792	383.416	321.662
Özkaynak	12.162.851	11.386.129	9.132.828
Özkaynak/((KRSY+PRSY+ORSY)*12,5*100)	%23,68	%21,11	%19,15

4.1.2 Piyasa Riski

Piyasa riski, bilanço içi ve bilanço dışı hesaplarda bankalarca tutulan pozisyonlarda finansal piyasadaki dalgalanmalardan kaynaklanan faiz, kur ve hisse senedi fiyat değişmelerine bağlı olarak ortaya çıkan faiz oranı riski, hisse senedi pozisyon riski ve kur riski gibi riskler nedeniyle zarar etme ihtimalini ifade eder.

Banka'nın konsolide bazda 30 Haziran 2019, 31 Aralık 2018 ve 31 Aralık 2017 tarihleri itibarıyla piyasa riskine ilişkin bilgiler aşağıda verilmektedir.

Risk ağırlıklı tutarlar (Bin TL)	30/06/2019	31/12/2018	31/12/2017
Dolaysız (peşin) ürünler	292.863	383.425	262.050
Faiz oranı riski (genel ve spesifik)	192.388	214.850	106.562
Hisse senedi riski (genel ve spesifik)	-	-	-
Kur riski	100.475	168.575	155.488
Emtia riski	-	-	-
Opsiyonlar	-	-	-
Basitleştirilmiş yaklaşım	-	-	-
Delta-plus metodu	-	-	-
Senaryo yaklaşımı	-	-	-
Menkul kıymetleştirme	-	-	-
Toplam	292.863	383.425	262.050

4.1.3 Kur Riski

Kur riski, Banka'nın yabancı para cinsinden ve yabancı paraya endeksli aktifleri ile yabancı para cinsinden yükümlülükleri arasındaki farktan dolayı, döviz kurlarındaki değişim sonucu zarar etme olasılığıdır.

Kur riski genel piyasa riskinin bir parçası olarak, sermaye yeterliliği standart oranının hesaplanmasında da dikkate alınmaktadır.

Banka'nın konsolide bazda 30 Haziran 2019, 31 Aralık 2018 ve 31 Aralık 2017 tarihleri itibarıyla yabancı para pozisyonunun ana kalemleri aşağıda verilmektedir.

(Bin TL)	AVRO	ABD \$	Diğer YP	Toplam
30/06/2019				
Toplam Varlıklar	20.881.577	8.742.243	1.394.535	31.018.355
Toplam Yükümlülükler	17.238.542	17.798.599	575.240	35.612.381
Net Bilanço Pozisyonu	3.643.035	(9.056.356)	819.295	(4.594.026)
Net Nazım Hesap Pozisyonu	(3.623.689)	9.058.208	(813.921)	4.620.598
Gayrinakdi Krediler	1.978.244	4.681.086	207.492	6.866.822
31/12/2018				
Toplam Varlıklar	18.983.367	17.697.027	530.099	37.210.493
Toplam Yükümlülükler	305.354	(10.410.915)	750.045	(9.355.516)
Net Bilanço Pozisyonu	(244.335)	10.388.022	(748.022)	9.395.665
Net Nazım Hesap Pozisyonu	18.983.367	17.697.027	530.099	37.210.493
Gayrinakdi Krediler	1.499.749	5.015.658	209.249	6.724.656
31/12/2017				
Toplam Varlıklar	16.812.930	7.538.271	1.244.112	25.595.313
Toplam Yükümlülükler	17.463.282	15.902.339	323.314	33.688.935
Net Bilanço Pozisyonu	(650.352)	(8.364.068)	920.798	(8.093.622)
Net Nazım Hesap Pozisyonu	702.801	8.349.703	(919.681)	8.132.823
Gayrinakdi Krediler	1.369.705	4.198.584	97.583	5.665.872

4.1.4 Faiz Oranı Riski

Faiz oranı riski, piyasa faizlerindeki değişimler nedeniyle Banka'nın bilanço yapısından dolayı maruz kalabileceği zarar ihtimalidir.

Banka tarafından bankacılık hesapları ve alım satım hesapları için varlıkların, yükümlülüklerin ve bilanço dışı kalemlerin faize duyarlılığı ölçülmektedir. Yasal raporlama kapsamında standart yöntem içerisinde yer alan genel ve spesifik faiz oranı riski tabloları, varlık ve yükümlülükler dahil edilerek, Banka'nın karşı karşıya olduğu faiz oranı riski hesaplanmakta ve genel piyasa riskinin bir parçası olarak sermaye yeterliliği standart oranının hesaplanmasında dikkate alınmaktadır.

Banka'nın konsolide bazda 30 Haziran 2019, 31 Aralık 2018 ve 31 Aralık 2017 tarihleri itibarıyla cari dönem toplam varlıklarının, yükümlülüklerinin ve nazım hesap kalemlerinin faize duyarlılığı (yeniden fiyatlandırmaya kalan süreler itibarıyla) aşağıda verilmektedir.

30/06/2019 (Bin TL)	1 aya kadar	1-3 ay	3-12 ay	1-5 yıl	5 yıl ve üzeri	Faizsiz	Toplam
Toplam Varlıklar	29.126.511	5.678.424	14.583.291	12.160.629	826.664	4.891.003	67.266.522
Toplam Yükümlülükler	43.701.452	6.224.158	1.339.217	1.723.034	37.749	14.240.912	67.266.522
Nazım Pozisyonu	1.025.860	6.258.703	(1.408.137)	(3.195.211)	(531.331)	-	2.149.884
Toplam Pozisyon	(13.549.081)	5.712.969	11.835.937	7.242.384	257.584	(9.349.909)	2.149.884

31/12/2018 (Bin TL)	1 aya kadar	1-3 ay	3-12 ay	1-5 yıl	5 yıl ve üzeri	Faizsiz	Toplam
Toplam Varlıklar	20.791.981	7.709.892	12.129.433	21.627.876	2.078.629	4.074.271	68.412.082
Toplam Yükümlülükler	28.691.662	11.353.032	6.902.094	2.065.906	3.839.168	15.560.220	68.412.082
Nazım Pozisyonu	4.426.576	10.107.379	(4.805.614)	(7.375.467)	(530.121)	-	1.822.753
Toplam Pozisyon	(3.473.105)	6.464.239	421.725	12.186.503	(2.290.660)	(11.485.949)	1.822.753

31/12/2017 (Bin TL)	1 aya kadar	1-3 ay	3-12 ay	1-5 yıl	5 yıl ve üzeri	Faizsiz	Toplam
Toplam Varlıklar	15.151.575	8.917.706	15.171.774	16.259.056	1.873.385	4.150.429	61.523.925
Toplam Yükümlülükler	28.046.154	11.560.086	5.209.782	3.559.614	342.995	12.805.294	61.523.925
Nazım Pozisyonu	4.514.666	11.910.222	(6.730.620)	(7.997.098)	(386.222)	-	1.310.948
Toplam Pozisyon	(8.379.913)	9.267.842	3.231.372	4.702.344	1.144.168	(8.654.865)	1.310.948

4.1.5 Likidite Riski

Likidite riski, Banka'nın nakit giriş ve çıkışları arasındaki uyumsuzluktan doğan, Banka'nın nakit çıkışlarını tam olarak ve zamanında karşılayacak düzeyde ve nitelikte nakit mevcuduna veya nakit girişine sahip olmaması nedeniyle zarar etme olasılığıdır.

Banka'nın geniş tabanlı ve küçük tasarrufları kapsayan mevduat yapısı sektör paralelinde kısa vadeli bir kaynağı temsil etmektedir.

30 Haziran 2019 tarihi itibarıyla konsolide bazda döviz bilançosu incelendiğinde ortaya çıkan hususlar aşağıda özetlenmiştir:

Bilançonun yabancı para pasif tarafının büyük kısmını yabancı para alınan krediler oluşturmaktadır. Grup'un yabancı para pasif toplamının %56'sını diğer mali kuruluşlardan sağlanan konular ve sermaye benzeri krediler, %44'ünü ise mevduatlar oluşturmaktadır. Bilançonun

yabancı para aktif tarafının %61'ini krediler ve %38'ini nakit ve nakit benzerleri oluşturmaktadır. Yabancı para aktifler içerisinde banka plasmanları en kısa vadeli kalemi oluşturmaktadır.

30 Haziran 2019 tarihi itibarıyla Grup'un Türk Lirası bilançosu incelendiğinde ortaya çıkan hususlar aşağıda özetlenmiştir:

Bilançonun Türk Lirası pasif tarafının büyük kısmını mevduat kalemi oluşturmaktadır. Grup'un Türk Lirası pasif toplamının %65'ini mevduatlar oluşturmaktadır. Ancak ihtiyaç halinde Grup'un gerek yurt içi, gerek yurt dışı bankalar arası ve gerekse Takasbank ve BİST repo piyasasında yeterli borçlanma imkânları bulunmaktadır. Bilançonun Türk Lirası aktif tarafının faktoring ve finansal kiralama alacakları dahil %68'ini krediler, %20'sini nakit ve nakit benzerleri ve %5'ini ise menkul kıymetler oluşturmaktadır.

31 Aralık 2018 tarihi itibarıyla Grup'un döviz bilançosu incelendiğinde ortaya çıkan hususlar aşağıda özetlenmiştir:

Bilançonun yabancı para pasif tarafının büyük kısmını yabancı para alınan krediler oluşturmaktadır. Grup'un yabancı para pasif toplamının %66'sını diğer mali kuruluşlardan sağlanan fonlar ve sermaye benzeri krediler, %33'ünü ise mevduatlar oluşturmaktadır. Bilançonun yabancı para aktif tarafının %65'ini krediler ve %34'ünü nakit ve nakit benzerleri oluşturmaktadır. Yabancı para aktifler içerisinde banka plasmanları en kısa vadeli kalemi oluşturmaktadır.

31 Aralık 2018 tarihi itibarıyla Grup'un Türk Lirası bilançosu incelendiğinde ortaya çıkan hususlar aşağıda özetlenmiştir:

Bilançonun Türk Lirası pasif tarafının büyük kısmını mevduat kalemi oluşturmaktadır. Grup'un Türk Lirası pasif toplamının %64'ünü mevduatlar oluşturmaktadır. Ancak ihtiyaç halinde Grup'un gerek yurt içi, gerek yurt dışı bankalar arası ve gerekse Takasbank ve BİST repo piyasasında yeterli borçlanma imkânları bulunmaktadır. Bilançonun Türk Lirası aktif tarafının %72'sini krediler, %13'ünü nakit ve nakit benzerleri ve %5'ini ise menkul kıymetler oluşturmaktadır.

31 Aralık 2017 tarihi itibarıyla Grup'un döviz bilançosu incelendiğinde ortaya çıkan hususlar aşağıda özetlenmiştir:

Bilançonun yabancı para pasif tarafının büyük kısmını yabancı para alınan krediler oluşturmaktadır. Grup'un yabancı para pasif toplamının %72'sini diğer mali kuruluşlardan sağlanan fonlar ve sermaye benzeri krediler, %27'sini ise mevduatlar oluşturmaktadır. Bilançonun yabancı para aktif tarafının %62'sini krediler oluşturmaktadır. Yabancı para aktifler içerisinde banka plasmanları en kısa vadeli kalemi oluşturmaktadır.

31 Aralık 2017 tarihi itibarıyla Grup'un Türk Lirası bilançosu incelendiğinde ortaya çıkan hususlar aşağıda özetlenmiştir:

Bilançonun Türk Lirası pasif tarafının büyük kısmını mevduat kalemi oluşturmaktadır. Grup'un Türk Lirası pasif toplamının %67'sini mevduatlar oluşturmaktadır. Ancak ihtiyaç halinde Grup'un gerek yurt içi, gerek yurt dışı bankalararası ve gerekse Takasbank ve BİST repo piyasasında yeterli borçlanma imkânları bulunmaktadır. Bilançonun Türk Lirası aktif tarafının %80'ini krediler, %5'ini ise menkul kıymetler oluşturmaktadır.

İNŞAAT MENKUL DEĞERLER A.Ş.

Banka'nın 30 Haziran 2019, 31 Aralık 2018 ve 31 Aralık 2017 tarihleri itibarıyla konsolide bazda aktif ve pasif kalemlerinin kalan vadelerine göre dağılımı aşağıdaki gibidir:

(Bin TL)	Vadesiz	1 aya kadar	1-3 ay	3-12 ay	1-5 yıl	5 yıl ve üzeri	Dağıtılamayan	Toplam
Cari Dönem (30.06.2019)								
Toplam Varlıklar	5.400.518	19.014.229	3.175.276	15.921.895	20.243.254	1.126.885	2.384.465	67.266.522
Toplam Yükümlülükler	7.111.735	31.470.512	2.257.665	3.998.327	10.485.151	2.245.833	9.697.299	67.266.522
Likidite Açığı	(1.711.217)	(12.456.283)	917.611	11.923.568	9.758.103	(1.118.948)	(7.312.834)	-
Önceki Dönem (31.12.2018)								
Toplam Varlıklar	2.246.751	20.140.198	5.506.444	13.606.587	23.701.986	1.382.596	1.827.520	68.412.082
Toplam Yükümlülükler	6.949.197	25.044.470	3.620.877	6.920.301	12.127.993	5.138.221	8.611.023	68.412.082
Likidite Açığı	(4.702.446)	(4.904.272)	1.885.567	6.686.286	11.573.993	(3.755.625)	(6.783.503)	-
Önceki Dönem (31.12.2017)								
Toplam Varlıklar	2.591.909	13.896.750	5.189.829	12.069.055	23.349.606	2.868.690	1.558.086	61.523.925
Toplam Yükümlülükler	5.420.331	23.269.880	2.644.307	6.676.358	11.702.180	4.455.195	7.355.674	61.523.925
Likidite Açığı	(2.828.422)	(9.373.130)	2.545.522	5.392.697	11.647.426	(1.586.505)	(5.797.588)	-

Likidite karşılama oranı:

BDDK tarafından 21 Mart 2014 tarih ve 28948 sayılı Resmi Gazete'de yayımlanan "Bankaların Likidite Karşılama Oranı Hesaplamasına İlişkin Yönetmelik" çerçevesinde Banka, Konsolide Likidite Karşılama Oranı hesaplayarak aylık dönemler itibarıyla BDDK'ya iletmektedir. Konsolide Likidite Karşılama Oranı BDDK tarafından belirlenen sınır değerlerin üzerinde seyretmektedir.

Son üç aya ilişkin aylık olarak hesaplanan en düşük ve en yüksek yabancı para ve toplam likidite karşılama oranlarının tarihleri ve değerleri aşağıdaki tabloda açıklanmıştır.


	En düşük	Tarih	En yüksek	Tarih
TP+YP	%227,30	30 Haziran 2019	%349,98	30 Nisan 2019
YP	%173,98	30 Haziran 2019	%337,43	30 Nisan 2019

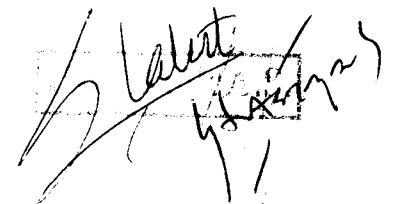
Konsolide LKO	YP %	Toplam %
30/06/2019	%173,98	%227,30
31/12/2018	%268,09	%230,21
31/12/2017	%127,00	%140,38

4.1.6 Operasyonel Risk

Operasyonel risk, yetersiz veya başarısız iç süreçleri, insanlar veya sistemlerden ya da harici olaylardan kaynaklanan ve yasal riski de kapsayan zarar etme olasılığı olarak tanımlanmaktadır.

Banka operasyonel risk sermaye gereksinimi hesaplamalarında temel göstere yöntemi kullanmaktadır. Operasyonel riske esas tutar son 3 yıla ait brüt gelirler kullanılmak suretiyle hesaplanmaktadır. "Sermaye Yeterliliği Standart Oranı" kapsamında Banka'nın 30 Haziran 2019, 31 Aralık 2018 ve 31 Aralık 2017 tarihi itibarıyla sırasıyla, konsolide bazda operasyonel riske esas tutarı 6.022.401 bin TL, 4.792.696 bin TL ve 4.020.779 bin TL'dir.


ING MENKUL DEĞERLER A.Ş.


ING MENKUL DEĞERLER A.Ş.

4.2. Diğer Riskler

4.2.1. İtibar Riski

Müşteriler, ortaklar, rakipler ve denetim otoriteleri gibi, tarafların Banka hakkındaki olumsuz düşünceleri ya da yasal düzenlemelere uygun davranılmaması neticesinde Banka'ya duyulan güvenin azalması veya itibarın zedelenmesi nedeniyle Banka'nın zarar etme olasılığıdır.

4.2.2. İş Riski

Faaliyetin sürdürülmesine ilişkin risk olarak da tanımlanabilecek iş riski, hacim, marj ve giderlerdeki dalgalanmalardan ve rekabet ortamındaki değişimlerden kaynaklanan risktir.

4.2.3. Strateji Riski

Yanlış ticari seçimlerden, kararların düzgün bir biçimde uygulanmamasından veya ekonomik faktörlerdeki değişime tepki eksikliğinden kaynaklanabilecek zararlardır.

4.2.4. Temerrüt Riski

Bono ve/veya tahvil ihraççısının borçlanma aracına ilişkin yükümlülüklerini kısmen veya tamamen zamanında yerine getirememesinden dolayı karşılaşılabilecek zarar olasılığıdır.

İhraç edilen bono ve/veya tahvile ilişkin ödeme yükümlülüğü üçüncü bir taraf tarafından garanti altına alınmamıştır. İhraca aracılık eden aracı kuruluşların da bono ve/veya tahvile ilişkin yükümlülüklerin ödenmesi konusunda bir sorumlulukları veya yükümlülükleri bulunmamaktadır.


Banka'nın, borçlanma aracının anapara ve faizlerini ödeyememesi durumunda yatırımcılar, borcun anapara ve faizlerini yargı yoluna başvurmak suretiyle de tahsil edebilirler. Borçlanma araçları, İcra ve İflas Kanunu hükümleri bakımından adi borç senedi hükümlerine tabidirler. Borçlanma aracı alacaklarına dair düzenleme, İcra ve İflas Kanunu'nun 206. maddesinin 4. fıkrasında "dördüncü sıra" başlığı altındaki "imtiyazlı olmayan diğer bütün alacaklar" kısmında yer almaktadır.


4.2.5. İhraççı Riski

İhraççının yönetim veya mali bünyesinde kaynaklanabilecek sorunlar nedeniyle, yükümlülüğünü kısmen/tamamen yerine getirememesi durumunda yatırımcının karşılaşılabileceği zarar olasılığıdır. Bu durumda yatırımcı, ihraççını taahhüt ettiği ödemeyi kısmen veya tamamen geri almamaktadır.

Borçlanma aracı ihraççısının anapara ve faiz yükümlülüklerini ödeyememesi durumunda yatırımcılar alacaklarını hukuki yollara başvurarak tahsil edebilirler. Borçlanma araçları İcra ve İflas Kanunu hükümleri bakımından adi borç senedi hükümlerine tabidirler. Borçlanma aracı alacakları, İcra ve İflas Kanunu'nun 206. Maddesinin 4. Fıkrasında "dördüncü sıra" başlığı altındaki imtiyazlı olmayan diğer bütün alacaklar arasında yer almaktadır.

ING Bank A.Ş. 5411 sayılı Bankacılık Denetleme ve Düzenleme Kanunu Hükümleri uyarınca faaliyet göstermekte olup, aynı kanun hükümleri uyarınca BDDK'nın düzenleme ve denetimine tabidir. Bankacılık Kanunu ve ilgili düzenlemelerde, öngörülen şartların oluşması halinde bankaların BDDK tarafından faaliyet izninin kaldırılması ve/veya Tasarruf Mevduatı Sigorta Fonu'na devredilmesine ilişkin hükümler yer almaktadır. İhraç ile borçlanılacak tutar, Tasarruf Mevduatı Sigorta Fonu'na tabi değildir.


İNCE MENKUL DEĞERLER A.Ş.


İbrahim Kılıç

4.2.6. Karşı Taraf Kredi Riski

Karşı taraf kredi riski (KTKR), iki tarafa da yükümlülük getiren bir işlemin muhatabı olan karşı tarafın, bu işlemin nakit akışında yer alan son ödemededen önce temerrüde düşme riskini ifade eder. KTKR, para ve sermaye piyasası işlemleri gerçekleştiren bankalar için kredi riskine yol açan önemli bir risktir. Banka, KTKR için sermaye hesaplamasını, Basel II birinci yapısal blokta tanımlanan Gerçeğe Uygun Değerine Göre Değerleme Yöntemi'ne göre yapmaktadır. Karşı taraf kredi riskinin ölçümü, kredi riskinde kullanılan ölçüm metodlarıyla entegre bir şekilde yürütülmektedir. Banka ilgili risklerin ölçülmesine ilişkin politika ve metodlar uygulamasına karşın yine de doğru ölçümleme yapamayabilir. Riskin ortaya çıkması durumunda Banka'nın ticari faaliyetleri, mali durumu ve operasyonları olumsuz etkilenebilir.

5. İHRAÇÇI HAKKINDA BİLGİLER

5.1. İhraççı hakkında genel bilgi:

5.1.2. İhraççının ticaret unvanı:

ING Bank Anonim Şirketi

5.1.3. İhraççının kayıtlı olduğu ticaret sicili ve sicil numarası:


Merkez Adresi	Reşitpaşa Mahallesi, Eski Büyükdere Caddesi, No:8 34467 Sarıyer / İstanbul
Bağlı Bulunduğu Ticaret Sicili Memurluğu	İstanbul Ticaret Sicili Müdürlüğü
Ticaret Sicil Numarası	269682

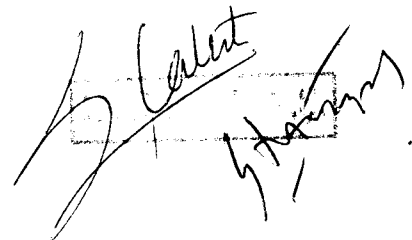
5.1.4. İhraççının kuruluş tarihi ve süresiz değilse, öngörülen süresi:

31 Ekim 1990, Süresiz

5.1.5. İhraççının hukuki statüsü, tabi olduğu mevzuat, ihraççının kurulduğu ülke, kayıtlı merkezinin ve fiili yönetim merkezinin adresi, internet adresi ve telefon ve fax numaraları:

Hukuki Statü	Anonim Şirket
Tabi Olduğu Yasal Mevzuat	T.C. Kanunları
Kurulduğu Ülke	Türkiye
Fiili Yönetim Yeri	Reşitpaşa Mahallesi, Eski Büyükdere Caddesi, No: 8 34467 Sarıyer / İstanbul
İnternet Adresi	www.ing.com.tr
Telefon ve Faks Numaraları	0212 3351000 / 0212 2866100


ING MENKUL DEĞERLER A.Ş.


ING MENKUL DEĞERLER A.Ş.

5.1.6 İhraççının ödeme gücünün değerlendirilmesi için önemli olan, ihraççıya ilişkin son zamanlarda meydana gelmiş olaylar hakkında bilgi:

Banka'nın son dönemde aldığı kredi derecelendirme notlarına ilişkin bilgiler aşağıda yer almaktadır.

FITCH RATINGS* (12 Kasım 2019)	
Yabancı Para Kredi Notu	B+/ Durağan /B
Türk Parası Kredi Notu	BB-/ Durağan /B
Uzun Vadeli Ulusal Kredi Notu**	AA(tur)/ Durağan
Finansal Kapasite Notu**	b+
Destek Notu	4

* Uzun vadeli/Görünüm(eğer varsa)/Kısa Vadeli

** İlgili kredi notları 28 Şubat 2019 tarihinde teyit edilmiştir.

MOODY'S* (18 Haziran 2019)	
Temel Kredi Değerlendirmesi	caal
Yabancı Para Mevduat Notu	B3/Negatif/Not Prime
Türk Lirası Mevduat Notu	B1/Negatif/Not Prime

* Uzun vadeli/Görünüm(eğer varsa)/Kısa Vadeli

5.2. Yatırımlar:

Yoktur.

5.2.1. İhraççı bilgi dokümanında yer alması gereken son finansal tablo tarihinden itibaren yapılmış olan başlıca yatırımlara ilişkin açıklama:

Yoktur.

5.2.2. İhraççının yönetim organı tarafından geleceğe yönelik önemli yatırımlar hakkında ihraççıyı bağlayıcı olarak alınan kararlar, yapılan sözleşmeler ve diğer girişimler hakkında bilgi:

Yoktur.

5.2.3. Madde 5.2.2'de belirtilen bağlayıcı taahhütleri yerine getirmek için gereken finansmanın planlanan kaynaklarına ilişkin bilgi:

Yoktur.

5.2.4. İhraççının borçlanma aracı sahiplerine karşı yükümlülüklerini yerine getirebilmesi için önemli olan ve grubun herhangi bir üyesini yükümlülük altına sokan veya ona haklar tanıyan, olağan ticari faaliyetler dışında imzalanmış olan tüm önemli sözleşmelerin kısa özeti:

Yoktur.

ING MENKUL DEĞERLER A.Ş.

6. FAALİYETLER HAKKINDA GENEL BİLGİLER

6.1. Ana faaliyet alanları:

6.1.1. İhraççı bilgi dokümanında yer alması gereken finansal tablo dönemleri itibarıyla ana ürün/hizmet kategorilerini de içerecek şekilde ihraççı faaliyetleri hakkında bilgi:

Genel müdürlüğü İstanbul'da olan ING Bank hizmet ve faaliyetlerini 30 Haziran 2019 tarihi itibarıyla 3.935 çalışmanı ile yurt içinde 223 şube, 1.513 ATM, internet bankacılığı, mobil bankacılık ve çağrı merkezi ile gerçekleştirmektedir.

Banka Türkiye'de ülkenin tüm kesimlerine ulaşan bir hizmet ağına sahip olup, müşterilerine kurumsal, ticari, KOBİ ve bireysel bankacılık iş kollarında hizmet vermektedir.

Banka, Mart 2019 itibarıyla TBB'de (<http://www.tbb.org.tr/tr/banka-ve-sektor-bilgileri/istatistiki-raporlar/>) açıklanan sektör verilerine göre Türkiye'de faaliyet gösteren özel bankalar içerisinde aktif toplamında, kredi toplamında ve mevduat toplamında 8. büyük özel banka konumundadır.

Banka'nın 30 Haziran 2019 itibarıyla bağlı ortaklıkları aşağıdaki tabloda yer almaktadır. Banka'nın bağlı ortaklıklardaki hisse payı %100 olup, ilgili bağlı ortaklıklarda azınlık hakkı ve payı bulunmamaktadır. Söz konusu firmalar "Tam konsolidasyon yöntemi" ile Banka'nın konsolide finansal tablolarına dahil edilmişlerdir.

Unvanı	Adres (Şehir/ Ülke)	Pay Oranı (%)
ING European Financial Services Plc.	Dublin/İrlanda	100,00
ING Faktoring A.Ş.	İstanbul/Türkiye	100,00
ING Finansal Kiralama A.Ş.	İstanbul/Türkiye	100,00
ING Menkul Değerler A.Ş.	İstanbul/Türkiye	100,00

BİREYSEL BANKACILIK

ING Bank'ın aktif bireysel müşteri sayısı 2,7 milyona ulaşmıştır. Banka'nın bireysel bankacılık hedefi; müşterilerinin her türlü finansal ihtiyacı olduğunda ilk akla gelen bankası olmak ve onlara ING Bank ile yaşayacakları tüm kontak noktalarında aynı kalitede müşteri deneyimini yaşatmaktır.

ING Bank'ın bireysel bankacılık ürün ve hizmetleri; konut kredileri, ihtiyaç kredileri, taşıt kredileri, kredili mevduat hesabı, kredi kartı, çekler, mevduat, yatırım hesapları, ödeme ve tahsilat sistemleri, otomatik ödemeler, maaş ödeme hizmetleri, dijital bankacılık hizmetleri (telefon bankacılığı, internet, mobil bankacılık ve ParaMara dahil) ve döviz işlemleri gibi yaygın bir yelpazeyi kapsamaktadır.

Banka'nın bireysel kredileri, konut kredileri, taşıt kredileri, ihtiyaç kredileri, KMH ve kredi kartlarından oluşmakta olup 30 Haziran 2019 tarihi itibarıyla toplam bireysel krediler içindeki payları sırasıyla %33, %4, %53, %2 ve %8'dir. 30 Haziran 2019 tarihi itibarıyla ING Bank'ın bireysel müşterilere kullanılan nakdi krediler toplamı 10.400 milyon TL seviyesine ulaşmıştır.

30 Haziran 2019 Banka verilerine göre 250 bin TL altındaki bireysel TL mevduatın toplam bireysel TL mevduata oranı %83 olmuştur. Sektör ortalaması ise konsolide olmayan BDDK verilerine göre %57'dir. Banka'nın toplam bireysel mevduat bakiyesi 30 Haziran 2019 itibarıyla 28.717 milyon TL olarak gerçekleşmiştir.

Emeklilere özel altın ödüllü maaş ödemesi kampanyası kapsamında ING Bank'ın emekli müşteri sayısı 120 bin civarına ulaşmıştır.

Bireysel bankacılık ana ürünleri dışında, ING Bank tüm branşlarda Sigorta ve Western Union uluslararası para transfer hizmetlerini sunmaktadır.

ING Bank Özel Bankacılık, 2014 yılı başında Özel Bankacılık Merkezi modelini hayata geçirmiştir. Bu kapsamda; ING Bank, İstanbul, Ankara, İzmir ve Antalya'da bulunan merkezler aracılığıyla Türkiye'nin farklı bölgelerindeki özel bankacılık müşterilerine hizmet vermektedir. ING Bank, şube içinde bulunan "Özel Bankacılık Corner"larına da yenilerini ekleyerek hizmet modelini daha yaygın hale getirmeyi hedeflemektedir.

Dağıtım Kanalları

ING Bank'ın Dağıtım Kanalları, Dijital Kanallar (ING Mobil ve İnternet Bankacılığı), ATM'ler ve Telefon Bankacılığı uygulamalarından oluşmaktadır.

Dağıtım Kanalları, ING Bank için birer hizmet kanalı olmanın ötesine geçerek Banka'nın müşteri portföyünün genişletilmesinde ve satış kanalı olmasında önemli rol oynamıştır. Yapılan tüm ürün satışlarının %54'ü Dağıtım Kanallarından yapılmaktadır.


ING Bank, PTT ile yaptığı anlaşma kapsamında, 2012 yılında 4.000 şubeli yeni bir satış kanalına kavuşmuştur. Banka, bu işbirliği kapsamında PTT üzerinden emekli müşterilerine özel ihtiyaç kredisi sunmaya başlamıştır.


2013 yılında, Pegasus Havayolları ile ortak markalı Pegasus BolBol Kart'ı çıkartarak, BolBol Yolcu Sadakat Programı kapsamında günlük alışverişlerde BolPuan kazanma imkânı sunmaya başlamıştır.

2014 yılında Teknosa'nın 200 mağazası aracılığıyla yeni iş ortaklığı başlatılmıştır. Banka, bu işbirliği kapsamında tüm Teknosa mağazaları üzerinden ürün alımını kolaylaştıracak 60 aya kadar masrafsız ihtiyaç kredisi imkânı sunmaktadır. ING Bank, 2015 yılı itibarıyla beyaz eşya sektörünün öncü markalarından Arçelik & Beko, Vestel, Samsung, LG mağazalarında ING Kredi Noktası ile hizmet vermeye başlamış olup, 2016 yılı ve sonrasında mobilya ve iklimlendirme sektörünün öncü markalarıyla 60 aya varan vade ile tüketici finansmanı sağlamaya başlamıştır.

Tüm bu iş ortaklıkları ile ING Bank, anlaşmalı noktalarda müşterilere cep telefonu, beyaz, mobilya vb. ürünler için tüketici finansmanı imkânı sunmaktadır.

2019 yılı itibarıyla Türkiye'nin en önemli GSM operatorlerinden Türk Telekom ile, Türk Telekom müşterilerinin cihaz alışverişlerinde taksitli cihaz finansmanı sağlanıp, Türk Telekom faturaları üzerinden bu taksitlerin ödenebileceği bir ödeme alternatifi hayata geçirilmiştir. Son olarak alternatif dağıtım kanallarında en yenilikçi projelere imza atan ING Bank, 2013 yılında Migros'da başlattığı anında kredi projesini 6 yıl sonra 200 mağazada cihaz finansmanı modeli ile müşterilerine ürün finansmanı sunmaya başlamıştır.


ING MENKUL DEĞERLER A.Ş.



Dijital Kanallar (ING Mobil ve İnternet Şubesi)

ING Mobil ve İnternet Şubesi, bireysel ve kurumsal müşterilerin hizmetine sunulmaktadır. ING Mobil ve ING İnternet Şubesi ile ING Bank müşterileri birçok bankacılık işlemi, şubeye gitmeden, güvenle, bilgisayar, tablet veya akıllı telefonlarından gerçekleştirebilmektedir.

Para transferi, fatura ödeme, sigorta işlemleri, kredi başvurusu, ödeme planı ve kredi kartı detayı görüntüleme gibi birçok bankacılık işlemi, bu platformlar üzerinden gerçekleştirilebilmektedir. 2019 Ağustos sonu itibarıyla Dijital kanallardan yapılan kredi başvurularının %35'i ING Mobil kanalından kullanılmıştır.

Ayrıca, ING Bank müşterisi olan ve olmayan müşterilerin hizmetindeki ParaMara ve yatırımcılara özel ING Trader uygulaması da mobil kanal ürünleri arasında yer almaktadır. İnternet şube girişlerini kolaylaştıran ve ek giriş kontrolü güvenlik seviyesi sağlayan Cep Şifre uygulaması da cep şube uygulamaları içerisinde kullanıma açıktır.

Dijital kanallar üzerinde çalışmalar devam etmekte olup, müşterilerden alınan geri bildirimlerden çıkarılan sonuçlar ve sektörde oluşan yeni uygulamalar, çevik proje yönetimi metotları kullanılarak uygulamaya alınmaktadır. Güçlü analitik raporlama ürünleri ile kullanıcı davranışları ve istatistik verileri anlık olarak takip edilmekte, kurulan erken uyarı sistemleri sayesinde sorunlara çok hızlı şekilde müdahale edilerek çözümlenmektedir. Kullanılan analitik raporlama ürünleri sayesinde müşteri davranışları analiz edilerek kullanımı kolaylaştırıcı iyileştirmeler yapılmaktadır.

ATM'ler

Banka ATM'lerinden para çekme, para yatırma, havale, EFT, ödemeler, yatırım işlemleri, kredi kartı işlemleri, başvurular gibi birçok bankacılık işlemi 7/24 gerçekleştirilebilmektedir. QR kodu ile kredi ödemesi, döviz alış ve satış işlemleri, şans oyunu ödemeleri, internet şifre işlemleri gibi yeni fonksiyonlarla ATM işlem seti genişlemeye devam etmiştir. Kartsız İşlemler menüsünden cep telefonuna gönderilen parayı çekme, QR kodu ile para çekme, hesaba para yatırma, kredi ödemesi ve kart borcu ödeme hizmetleri gibi birçok hizmet sunulurken, ING Bank müşterisi olmayan diğer banka kart kullanıcıları da ING Bank ATM'lerinde para çekme, para yatırma, kredi kartı borç sorgulama ve kredi kartı borç ödeme gibi bankacılık işlemlerini yapabilmektedirler. Alternatif dağıtım kanallarından yapılan satışların %25'i ATM'lerden yapılmaktadır.

TİCARİ BANKACILIK

Yıllık cirosu 50 milyon TL ile 250 milyon AVRO arasında olan müşteriler Ticari Bankacılık müşterisi olarak değerlendirilmektedir. Bu müşterilerin ihtiyaçlarına yönelik özel finansal ürün ve çözümler sunulmaktadır.

30 Haziran 2019 tarihi itibarıyla ING Bank'ın Ticari Bankacılık müşterilerine kullandığı nakdi ve gayrinakdi krediler toplamı, 2018 yılsonuna göre %1,81 azalarak 12,6 milyar TL'ye gerilemiş ve Banka'nın nakdi ve gayrinakdi krediler toplamının %26,1'ini oluşturmuştur.

30 Haziran 2019 tarihi itibarıyla Banka'nın ticari nakdi kredileri 10,2 milyar TL, gayrinakdi krediler ise 2,4 milyar TL olarak gerçekleşmiştir.

ING MENKUL DEĞERLER A.Ş.

(Handwritten signature and stamp)

Avrupa Yatırım Bankası, Dünya Bankası gibi uluslar üstü finansal kuruluşlardan temin edilen kaynaklar ile müşterilerin yatırımları desteklenmekte ve dış ticaret işlemi yapan müşterilere özel ürün ve paketler sunulmaktadır.

KURUMSAL BANKACILIK

ING Bank Kurumsal Bankacılık, müşteri odaklı yaklaşımı ile hem ulusal hem de çok uluslu şirketlerden oluşan müşteri portföyüne katma değeri yüksek ürünler ile finansal hizmet vermektedir.

ING Bank, Kurumsal Bankacılık alanındaki deneyim ve yetkinlikleri, çözüm odaklı yaklaşımı ve uzman ekipleri ile kurumsal müşterilerine yenilikçi profesyonel ürünler sunmaktadır.

ING Bank'ın Kurumsal Bankacılık iş kolundaki faaliyetleri; kredilerden proje ve ticaret finansmanına, hazine ürünlerinden yurt içi ve uluslararası nakit yönetimine kadar çeşitlilik gösteren zengin bir ürün yelpazesi içermektedir.

30 Haziran 2019 tarihi itibarıyla kurumsal nakdi krediler 13,8 milyar TL, gayrinakdi krediler ise 5,5 milyar TL'ye ulaşmış ve Banka'nın Kurumsal Bankacılık toplam kredi büyüklüğü 19,3 milyar TL olarak gerçekleşmiştir.

Kurumsal Krediler ve Proje Finansmanı Grubu


ING Bank, üyesi olduğu ING Grubu'nun Kurumsal Krediler ve Proje Finansmanı ekibi global tecrübelerinden de faydalanarak sürdürülebilir büyümeye odaklanmıştır.

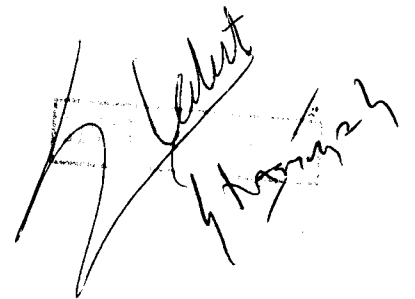
ING Bank'ın deneyimli olduğu ve kurumsal krediler ve proje finansmanı portföyünde öne çıkan sektörler arasında; altyapı, enerji, doğal kaynaklar, telekomünikasyon, medya ve teknoloji bulunmaktadır.

Banka ağırlıklı olarak bu sektörlerde faaliyet gösteren müşterilerine, ING Grubu'nun dünya çapında yaygın hizmet ağından aldığı gücün de katkısıyla farklılaşmış ve ihtisaslaşmış kurumsal kredi ve proje finansmanı ürünleri sunmaktadır.

Bu doğrultuda uzun vadeli kredilendirme çalışmalarında riski en aza indirmek amacıyla, detaylı proje/nakit akış analizleri yapılmakta, nakit akışının ve riskin takibine yönelik mekanizmalar kullanılmaktadır. ING Bank, bunlara ek olarak, kredilerin güçlü teminatlarla desteklenmesi politikasını, iş kolunda da özenle uygulamaktadır.

ING Bank, Türk sendikasyon piyasasının aktif katılımcıları arasında yer almakta, koordinatör, finansal riskten korunma (hedging) bankası, teminat bankası gibi önemli görevler üstlenmektedir. Diğer taraftan Banka, ihracat kredisi garanti kuruluşlarının ihracatı teşvik programları kapsamında aracılık hizmetleri sunmakta ve yatırımcı Türk şirketlerine uzun vadeli kaynak sağlamaktadır.


ING MENKUL DEĞERLERİ A.Ş.


ING MENKUL DEĞERLERİ A.Ş.

Nakit Yönetimi ve Ticaret Finansmanı

Nakit Yönetimi

ING Bank, müşterilerinin ödeme ve tahsilat işlemlerine yönelik ihtiyaç duyabilecekleri tüm nakit yönetimi çözümlerini ING Grubu'nun dünya çapındaki yaygın bankacılık ağı ve uluslararası deneyimi ile sunmaktadır.

ING Bank'ın kalite ve teknolojiyi odağına alarak yapılandığı nakit yönetimi çözümleri, müşteri memnuniyetine ve sadakatine katkıda bulunmakta, operasyonel maliyetlerin düşürülmesine ve sürdürülebilir kârlılığa destek olmaktadır.

Nakit yönetiminde dijitalleşme çalışmaları hız kazanmıştır. Müşterilerine yaygın şube ağı, uzman kadrosu ve gelişmiş ürün çeşitliliği ile nakit akışının etkin yönetimi konusunda hizmet sunan ING Bank, 2019 yılında nakit yönetimi alanındaki dijitalleşme projelerine ağırlık vererek tüzel müşterilerine yönelik ürün ve hizmetlerinde kanal çeşitliliğine giderek dijital firma aktivasyonunu artırmış, mevcut ve yeni müşterilerinin daha fazla dijital işlemine aracılık etme hedefine ulaşmıştır.


ING Bank, müşterilere sunulan dijital çözümlere yönelik altyapı yatırımlarını sürdürerek, Türkiye'nin önde gelen telekomünikasyon, otomotiv, otomotiv yedek parça, lojistik ve gayrimenkul şirketleri ile gerçekleştirilen işbirlikleri çerçevesinde, firmaların ödeme ve tahsilat mutabakat süreçlerinin tamamını online olarak, Banka'nın dijital platformları üzerinden yönetilmesine aracılık etmiştir. 2014 yılında e-Fatura kullanımında sektördeki ilk özel entegratör banka olan ING Bank, e-Arşiv ve e-İrsaliye konusundaki hizmetleriyle şirketlerin e-Dönüşüm süreçlerine yönelik çözümler sunmaya 2019 yılında da devam etmiştir.


ING Bank, yabancı para ödemelerin hızlı ve etkin biçimde gerçekleştirilmesine imkân tanımaktadır. Müşterilerinin tedarikçilerine yaptıkları serbest döviz transferleri, peşin ya da mal mukabili ithalat ödemelerini tek seferde, hızlı ve etkin bir biçimde gerçekleştirmelerini sağlayan "Yabancı Para Toplu Ödeme" ürünü ISO xml formatıyla uyumlu hale getirerek tüm dünyada geçerli olan yeni bir entegrasyon altyapısı ING Bank müşterilerinin hizmetine sunulmuştur. Söz konusu yabancı para ödemelerinin dijital ayak izini oluşturan Swift GPI yapısının da müşteri kullanımına 2019 yılında sunulabilmesi için tüm hazırlıklar tamamlanmıştır.

ING Bank, 40'tan fazla ülkede faaliyet gösteren ING Grubu'nun sağladığı avantajla, Türkiye'deki uluslararası müşterilerine nakit yönetimi ürün ve hizmetleri sunmaktadır.

ING Bank'ın müşterisi olan uluslararası firmalar için, ING Bank'taki hesapları üzerinden ING Grubu'nun global elektronik bankacılık kanalları ile ödeme yapabilme olanağı sağlayan MT101 altyapısına ilave olarak tüm ödeme türleri için ISO 20022 standartlarına uygun dosya transfer yapısı geliştirilmiştir.

Uluslararası firmaların önemli ihtiyaçlarından birisi de yurtdışı iştiraklerinin bankacılık işlemlerini tek bir merkezden takip etmek ve yönetmektir. ING gelişmiş teknolojik altyapısı ve mevcut elektronik bankacılık platformu ile Türk ve yabancı müşterilerinin global nakit yönetimi ihtiyaçlarına kapsamlı çözümler sunmaktadır.


ING MENKUL DEĞERLER A.Ş.


Kasım

Ticaret Finansmanı

ING Bank, uluslararası ticaret finansmanı alanında tercih edilen banka olma hedefiyle, müşterilerinin uluslararası ticaretine; müşteri ihtiyaçları, teknolojik gelişmeler, sürdürülebilir büyüme ve kârlılık temel hedefleri çerçevesinde aracılık **etmeye** devam etmektedir.

2019 yılında ING Bank, Ticaret Finansmanı alanında, müşterilerine sunduğu kaynakları çeşitlendirmiş, yeni firmalarla ilişkiler tesis etmiş ve rekabet gücünü artırmaya devam etmiştir.

ING Bank, müşterilerinin ihracatını desteklemek **amacıyla**, ihracatçı müşteri akreditiflerinin forfaiting işlemlerine aracılık faaliyetini 2019 yılında da sürdürmüştür. İlgili işlemler akreditifi açan bankaların riskinden ihracat alacaklarının satın alınması yoluyla, ihracatçı müşterilere uygun şartlarda, vade beklemeden erken ödeme yapılmasını **sağlamıştır**.

ING Grubu'nun köklü tecrübesi ve uzmanlığından aldığı güç ile ulusal ve uluslararası ticaretin finansmanı alanında müşterilerinin tedarik ve satış faaliyetlerine uygun çözümler geliştiren ING Bank, 2019 yılında toplamda 4 milyar ABD doları tutarında dış ticaret işlemlerine aracılık etmiştir.

İşletme Sermayesi Çözümleri

ING Bank İşletme Sermayesi Çözümleri Birimi, uzman kadrosu ile müşterilerinin işletme sermayelerini daha verimli kullanmalarına yardımcı olan çözümler üretmektedir.

ING Bank, Tedarikçi Finansmanı ürünü aracılığı ile müşterilerinin işletme sermayesi ihtiyaçlarını karşılamalarına, alacak ve ödemelerini daha etkin yönetmelerine olanak sağlamaktadır. ING Bank'ın hizmet verdiği tedarikçi finansmanı programlarının adedini ve bu programlar aracılığı ile ulaştığı tedarikçi adedini 2019 yılında önemli oranda artırmıştır.

2019 yılı içerisinde Tedarikçi Finansmanı ürününün ING Bank Tedarikçi Finansmanı Platformu aracılığı ile sağlanabilmesinin yanı sıra, alternatif Tedarikçi Finansmanı Platform sağlayıcısı şirketler aracılığı ile çalışmalar aktif olarak sürdürülmüştür. ING Bank, firmaların işletme sermayesi ihtiyaçlarını karşılamak üzere ürün portföyünü genişletmeye ve yeni çözümler sunmaya devam etmektedir.

Hazine

ING Bank Hazine Yönetiminin temel işlevi günümüz piyasa risk yönetimi tekniklerini kullanarak, kısa ve orta vadeli finansal piyasa hareketlerinden ve aracılık faaliyetlerinden yararlanarak Banka'nın kârını artırmak ve Banka faaliyetlerinden dolayı bilançoda taşınan finansal piyasa risklerini yönetmektir.

ING Bank, uzun yıllardan beri bono, TL ve döviz işlemlerinde bankalar arası piyasada aktif olarak görev almaktadır. Bununla birlikte bireysel ve tüzel müşterilere finansal riskten korunma ürünü sunarak hizmet vermeye devam etmektedir. BİST verilerine göre BİST Tahvil Bono Piyasası Kesin Alım Satım işlem hacimlerinde 2018 yılında BİST Kesin Alım Satım Pazarında işlem hacmi en çok artan ilk 3 banka içerisinde bulunmaktadır (2019 yılına ait veriler yılsonu yayınlanacağından güncel olan 2018 yılı verisi referans alınmıştır).

Finansal Kurumlar

ING Bank, müşterilerine doğru ve değer yaratan finansal çözüm önerileri sunmak amacıyla global finans kuruluşlarıyla işbirliklerini artırarak devam ettirmektedir. Geleneksel ve köklü uluslararası ilişkilerini, ING Grubu'nun bir üyesi olmanın sağladığı katkı ile birleştiren Banka, müşterilerinin dış ticaret işlemlerine ve finansman ihtiyaçlarına uygun koşullarda aracılık etmektedir.

ING MENKUL DEĞERLER A.Ş.

[Handwritten signature]

100'ü aşkın ülkede, yüzlerce banka ile uzun soluklu, yaygın ve karşılıklı güvene dayanan muhabir ilişkilerine sahip olan ING Bank, geniş muhabir banka ağını, 2019 süresince müşteri talepleri ile ülke ve dünya ekonomisindeki konjonktür ve trendlere paralel olarak çeşitlendirmiştir.

ING Bank, dış ticaretin finansmanı hizmetleri kapsamında uluslararası piyasalardan finansman sağlama çalışmalarını, finansal piyasalardaki dalgalanmalara rağmen 2019 yılında da başarıyla sürdürmüştür.

ING Bank ayrıca, Türkiye'nin ihracatı en çok destekleyen bankası olma hedefi doğrultusunda, Türk ihracatçılarına destek olma çabalarını sürdürmektedir.

2019 yılı Eylül ayında sendikasyon kredisini yenileyen ING Bank, yüksek piyasa talebine rağmen, bilanço hedefleri doğrultusunda yaklaşık 305 milyon ABD doları tutarında, 367 gün vadeli fonlama sağlamıştır.

Uluslar üstü finansal kuruluşlarla uzun yıllardır süregelen işbirlikleri bulunan ING Bank, yurt dışı piyasalardaki deneyim ve bilgi birikimi ile firmaların hem yeni yatırımlarına hem de işletme sermayesi ihtiyaçlarına katkı sağlamayı öncelikleri arasında bulundurmaktadır.

BAĞLI ORTAKLIKLAR

ING European Financial Services Plc.

ING European Financial Services Plc. kurum finansmanı, mevduat sertifikası ihracı ve hazine hizmetleri alanında faaliyet göstermek üzere 1994 yılında İrlanda'da kurulmuştur. Şirket'in finansal tabloları İrlanda'da geçerli muhasebe ilke esaslarına göre AVRO cinsinden hazırlanmakta ve TMS kapsamında ING Bank finansal tablolarıyla uyumlu hale getirilerek konsolide edilmektedir.

Şirket'in 30 Haziran 2019 tarihi itibarıyla kredi portföy büyüklüğü 1.174 milyon AVRO seviyesindedir. Şirket'in 2019'un ilk yarısı itibarıyla net kârı 5.478 bin AVRO, aktif büyüklüğü ise 1.253 milyon AVRO olarak gerçekleşmiştir.


ING Faktoring A.Ş.

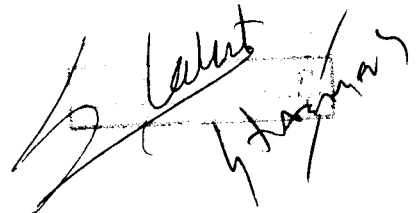
ING Faktoring A.Ş. ithalat, ihracat ve yurt içi faktoring faaliyetlerinde bulunmak amacıyla 2008 yılında kurulmuştur. Şirket'e BDDK'nın 3 Mart 2010 tarih ve 3564 sayılı Kurul Kararı ile faaliyet izni verilmiştir.

Şirketin 30 Haziran 2019 tarihi itibarıyla aktif büyüklüğü 652 milyon TL, net kârı ise 15.937 bin TL olarak gerçekleşmiştir.

ING Finansal Kiralama A.Ş.

ING Finansal Kiralama A.Ş. finansal kiralama faaliyetlerinde bulunmak ve bu faaliyetler ile ilgili olarak her türlü işlem ve sözleşmeler yapmak amacıyla 2008 yılında kurulmuştur. Şirket'e BDDK'nın 3 Mart 2010 tarih ve 3564 sayılı Kurul Kararı ile faaliyet izni verilmiştir.


ING MENKUL DEĞERLER A.Ş.



2019 yılının ilk 6 aylık döneminde 362 milyon TL karşılığı finansal kiralama işlemi gerçekleştiren ING Finansal Kiralama A.Ş.'nin 30 Haziran 2019 tarihi itibarıyla aktif büyüklüğü 1.232 milyon TL, net kârı 18.929 bin TL olarak gerçekleşmiştir.

ING Menkul Değerler A.Ş.

ING Bank tarafından 15 Ağustos 2012 tarihinde satın alınan ING Menkul Değerler A.Ş. menkul kıymetler üzerinde sadece ikinci el piyasası kapsamına giren aracılık faaliyetlerinde bulunmak amacıyla Universal Menkul Değerler A.Ş. unvanı ile 1991 yılında kurulmuştur. 27 Mayıs 2009 tarihinde Şirket'in unvanı ING Menkul Değerler A.Ş. olarak değiştirilmiştir.

Şirket'in faaliyetlerine yeniden başlayabilmesi için 22 Kasım 2012 tarihinde Sermaye Piyasası Kurulu'na başvuru yapılmıştır. Sermaye Piyasası Kurulu'nun 15 Ocak 2013 tarihli yazısı ile ING Menkul Değerler A.Ş.'nin alım satıma aracılık yetki belgesi kapsamında yeniden faaliyete geçme ve sermaye piyasası araçlarının kredili alım, açığa satış ve ödünç alma ve verme işlemlerinde bulunma başvurusunun 11 Ocak 2013 tarih ve 2 sayılı haftalık toplantıda görüşülerek olumlu karşılandığı bildirilmiştir.

ING Menkul Değerler A.Ş.'nin 30 Haziran 2019 tarihi itibarıyla aktif büyüklüğü 171 milyon TL olarak gerçekleşmiştir.

Banka'nın gelirlerinin ana kategoriler bazında dökümü 30 Haziran 2019, 30 Haziran 2018, 31 Aralık 2018 ve 31 Aralık 2017 tarihi itibarıyla aşağıdaki gibidir:


30/06/2019	Kurumsal, KOBİ ve Ticari Bankacılık	Bireysel Bankacılık	Diğer	Toplam
Net faiz gelirleri	764.967	704.047	222.041	1.691.055
Net ücret ve komisyon gelirleri ve diğer faaliyet gelirleri	318.779	201.733	52.693	573.205
Ticari kâr / zarar	67.078	26.751	353.433	447.262
Temettü gelirleri	-	-	175	175
Beklenen zarar karşılıkları	(511.089)	(46.991)	(22.526)	(580.606)
Bölüm sonuçları	639.735	885.540	605.816	2.131.091
Diğer faaliyet giderleri				(949.436)
Vergi öncesi kâr				1.181.655
Vergi karşılığı				(251.416)
Net dönem kârı				930.239

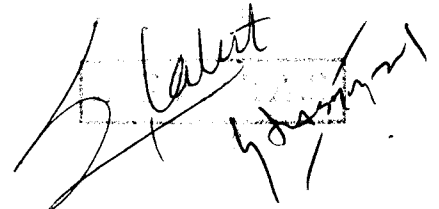
ING MENKUL DEĞERLER A.Ş.

Şirket

	Kurumsal, KOBİ ve Ticari Bankacılık	Bireysel Bankacılık	Diğer	Toplam
30/06/2018				
Net faiz gelirleri	571.762	414.693	698.009	1.684.464
Net ücret ve komisyon gelirleri ve diğer faaliyet gelirleri	338.361	452.127	18.854	809.342
Ticari kâr / zarar	141.099	731	(364.458)	(222.628)
Temettü gelirleri	-	-	2	2
Beklenen zarar karşılıkları	(303.061)	(329.239)	(16.402)	(648.702)
Bölüm sonuçları	748.161	538.312	336.005	1.622.478
Diğer faaliyet giderleri				(854.407)
Vergi öncesi kâr				768.071
Vergi karşılığı				(173.112)
Net dönem kârı				594.959

	Kurumsal, KOBİ ve Ticari Bankacılık	Bireysel Bankacılık	Diğer	Toplam
31/12/2018				
Net faiz gelirleri	1.504.092	1.160.071	996.941	3.661.104
Net ücret ve komisyon gelirleri ve diğer faaliyet gelirleri	707.197	335.340	95.208	1.137.745
Ticari kâr / zarar	315.879	55.582	(549.088)	(177.627)
Temettü gelirleri	-	-	167	167
Beklenen zarar karşılıkları	(906.020)	(378.893)	(100.050)	(1.384.963)
Bölüm sonuçları	1.621.148	1.172.100	443.178	3.236.426
Diğer faaliyet giderleri				(1.782.120)
Vergi öncesi kâr				1.454.306
Vergi karşılığı				(313.672)
Net dönem kârı				1.140.634


 ING MENKUL DEĞERLER A.Ş.


 Y. Kalut
 Y. Kalut

31/12/2017	Kurumsal, KOBİ ve Ticari Bankacılık	Bireysel Bankacılık	Diğer	Toplam
Net faiz gelirleri	973.329	804.543	1.133.195	2.911.067
Net ücret ve komisyon gelirleri ve diğer faaliyet gelirleri	335.486	443.647	50.313	829.446
Ticari kâr / zarar	303.761	27.375	(766.200)	(435.064)
Temettü gelirleri	-	-	382	382
Kredi ve diğer alacaklar değer düşüş karşılığı	(345.596)	(205.922)	(90.482)	(642.000)
Bölüm sonuçları	1.266.980	1.069.643	327.208	2.663.831
Diğer faaliyet giderleri				(1.536.931)
Vergi öncesi kâr				1.126.900
Vergi karşılığı				(238.745)
Net dönem kârı				888.155

6.1.2. Araştırma ve geliştirme süreci devam eden önemli nitelikte ürün ve hizmetler ile söz konusu ürün ve hizmetlere ilişkin araştırma ve geliştirme sürecinde geline aşama hakkında ticari sırrı açığa çıkarmayacak nitelikte kamuya duyurulmuş bilgi:

Bulunmamaktadır.

6.2. Başlıca sektörler/pazarlar:

6.2.1. Faaliyet gösterilen sektörler/pazarlar ve ihracının bu sektörlerdeki/pazarlardaki yeri ile avantaj ve dezavantajları hakkında bilgi:


ING Bank ve bağlı ortaklıklarının temel ürün/hizmet grupları ve önemli sektörel parametreler bazında 2019 yılı altı ay sonunda sahip olduğu pazar payları aşağıdaki gibidir. Kredi, mevduat ve aktif toplamına ilişkin pazar payları TBB sektör verileri kullanılarak hesaplanmıştır. Pazar paylarının hesaplanması sırasında sektöre ve Banka'ya ilişkin konsolide finansal tablolar baz alınmıştır.

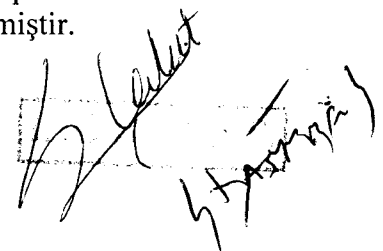
Bankacılık sektörünün genelinde 2019 yılının ilk altı ayında krediler, 2018 yılsonuna göre %10,27 oranında artarak 2.641.021 milyon TL'ye ulaşırken, fonlama tarafında mevduat genişlemesi %9,84'lük artışla 2.342.621 milyon TL'ye yükselmiştir.

Bankacılık sektörünün genelinde mevduatın krediye dönüşüm oranı 30 Haziran 2019 ve 31 Aralık 2018 tarihleri itibarıyla sırasıyla %112,74 ve %112,30 olarak gerçekleşmiştir. ING Bank için mevduatın krediye dönüşüm oranı ise 30 Haziran 2019, 31 Aralık 2018 ve 31 Aralık 2017 tarihleri itibarıyla sırasıyla %115,91, 146,29 ve %170,05 olarak gerçekleşmiştir.

ING Bank ve bağlı ortaklıkları 30 Haziran 2019 tarihi itibarıyla konsolide finansal tablolardaki aktif büyüklüğü 67.267 milyon TL olarak gerçekleşmiştir. Aktif büyüklüğü ile Türkiye'deki özel bankalar arasında 8. sırada yer alan Banka'nın sektördeki pazar payı %1,68 olmuştur.

30 Haziran 2019 tarihi itibarıyla ING Bank ve bağlı ortaklıklarının toplam brüt kredileri 43.529 milyon TL seviyesinde, kredi pazar payı ise %1,65 oranında gerçekleşmiştir.


ING MENKUL DEĞERLER A.Ş.



30 Haziran 2019 tarihi itibarıyla ING Bank ve bağlı ortaklıklarının tüketici kredileri toplamı, kredi kartı dahil değerlendirildiğinde, 10.469 milyon TL olarak gerçekleşmiştir. 30 Haziran 2019 tarihi itibarıyla ING Bank ve bağlı ortaklıkların tüketici kredilerindeki (kredi kartı dahil) pazar payı yaklaşık %2,04 olarak gerçekleşmiştir.

ING Bank ve bağlı ortaklıklarının, piyasadaki büyük oyuncularla karşılaştırıldığında, muhtelif ürünlerde pazar payları düşük seviyelerdedir ve daha küçük şube ağına sahiptir. Öte taraftan, ana ortağı ING Bank N.V.'nin hem finansal hem de operasyonel alanlarda sağladığı destek, işbirliği önemli bir avantaj olmaktadır. ING'nin alternatif kanallara verdiği ağırlık ve PTT, Teknosa, Türk Telekom, Samsung, Arçelik & Beko gibi iş ortaklıkları ile dağıtım kapasitesini artırması, daha geniş müşteri kitlesine ulaşmasına imkân tanımaktadır.

30/06/2019 Konsolide Büyüklükler (Milyon TL)	Sektör	ING Bank ve Bağlı Ortaklıkları	ING Bank ve Bağlı Ortaklıkları Pazar Payı
Aktifler	4.010.659	67.267	%1,68
Krediler	2.641.021	43.529	%1,65
Mevduatlar	2.342.621	35.965	%1,54
Konut	178.339	3.436	%1,93
Taşıt	5.106	379	%7,43
İhtiyaç	200.828	5.629	%2,80
Tüketici Kredileri Toplamı	384.274	9.445	%2,46
Bireysel Kredi Kartları	109.811	792	%0,72
Personel Kredileri ve Kredili Mevduat Hesabı (KMH)	19.343	232	%1,20
Tüketici Kredileri Toplamı (Bireysel Kredi Kartları, Personel Kredileri ve KMH Dahil)	513.428	10.469	%2,04

6.3. İhraççının rekabet konumuna ilişkin olarak yaptığı açıklamaların dayanağı:

Kredi, mevduat ve aktif toplamına ilişkin pazar payları BDDK sektör verileri kullanılarak hesaplanmıştır. Pazar paylarının hesaplanması sırasında sektöre ve Banka'ya ilişkin konsolide olmayan finansal tablolar baz alınmış olup, büyüklükler faiz tahakkuk ve reeskontlarını içermemektedir.

- Bankacılık Düzenleme ve Denetleme Kurumu (BDDK)
(http://www.bddk.org.tr/websitesi/turkce/Istatistiki_Veriler/Istatistiki_Veriler.aspx)
- ING Bank A.Ş. 30 Haziran 2019 Hesap Dönemine Ait Finansal Tablolar ve Bağımsız Denetim Raporu
(<https://www.kap.org.tr/tr/Bildirim/779917>)
- ING Bank A.Ş. 31 Aralık 2018 Hesap Dönemine Ait Finansal Tablolar ve Bağımsız Denetim Raporu
(<http://www.kap.org.tr/tr/Bildirim/738872>)

ING MENKUL DEĞERLER A.Ş.

- ING Bank A.Ş. 31 Aralık 2017 Hesap Dönemine Ait Finansal Tablolar ve Bağımsız Denetim Raporu
(<https://www.kap.org.tr/Bildirim/659302>)

7. GRUP HAKKINDA BİLGİLER

7.1. İhraççının dahil olduğu grup hakkında özet bilgi, grup şirketlerinin faaliyet konuları, ihraççıyla olan ilişkileri ve ihraççının grup içindeki yeri:

Hollanda merkezli ING Grubu, 1991 yılında 150 yıllık bir geçmişe sahip NMB Postbank ile lider sigorta şirketi Nationale Nederlanden'in birleşmesi sonucunda doğmuştur. Birleşme öncesinde de uluslararası piyasalarda hizmet veren her iki şirket, bu birleşme ile dünyanın önde gelen finansal hizmet sağlayıcılardan biri konumuna gelmiştir.

30 Haziran 2019 tarihi itibarıyla 53,5 milyar Avro özkaynak ve 913 milyar Avro aktife sahip ING Grubu, 40'ı aşkın ülkede 52 binden fazla personeliyle toplam 38,6 milyona ulaşan bireysel bankacılık müşterilerine hizmet vermektedir.

Bankacılık ve sigortacılık alanlarında etkin olan grubun faaliyetleri Avrupa, Kuzey ve Latin Amerika, Asya ve Avustralya'da yoğunlaşmıştır. ING Grubu küresel ölçekte bireysel müşterilerin, KOBİ ve kurumsal firmaların ve devlet kuruluşlarının ihtiyaçlarını karşılayacak hizmetler sunmaktadır.

ING Grubu, grup stratejisinin yeniden gözden geçirilmesi kapsamında ve "Temellere Geri Dönüş" stratejisinin bir uzantısı olarak verdiği bankacılık ve sigortacılık faaliyetlerini birbirinden ayırma kararı doğrultusunda çalışmalar tamamlanmıştır.

ING Grubu'nun bankacılık faaliyetleri ING Bank N.V. çatısı altında yürütülmekte olup, ING Bank N.V. ING Bank'ın %100 hissedarı konumundadır. ING Grubu Türkiye pazarındaki faaliyetlerini ING Bank ve bağlı ortaklıkları üzerinden yürütmektedir.

Türkiye, demografik yapısı ve büyüyen ekonomisi ile ING Grubu için öncelikli bir piyasa olup, bu doğrultuda ING Grubu Türkiye'deki iştiraki ING Bank'ı gelecekteki büyüme motorlarından biri olarak görmekte, Türkiye faaliyetlerini hem finansal hem de operasyonel anlamda global tecrübeleriyle desteklemektedir.


7.2. İhraççının grup içerisindeki diğer bir şirketin ya da şirketlerin faaliyetlerinden önemli ölçüde etkilenmesi durumunda bu husus hakkında bilgi:

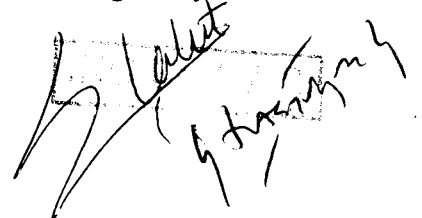
Bulunmamaktadır.

8. EĞİLİM BİLGİLERİ

8.1. Bağımsız denetimden geçmiş son finansal tablo döneminden itibaren ihraççının finansal durumu ile faaliyetlerinde olumsuz bir değişiklik olmadığına ilişkin beyan:

Sınırlı denetimden geçmiş son finansal tablo dönemi olan 30 Haziran 2019 tarihinden itibaren ING Bank'ın finansal durumu ve faaliyetlerinde olumsuz bir değişiklik olmadığını beyan ederiz.


ING MENKUL DEĞERLER A.Ş.



8.2. İhraççının beklentilerini önemli ölçüde etkileyebilecek eğilimler, belirsizlikler, talepler, taahhütler veya olaylar hakkında bilgiler:

2019'da dalgalı dönemler geçiren küresel finansal piyasalar açısından, yeniden belirginleşmeye başlayan ticaret gerilimleri ve kimi gelişmiş ülkelerin imalat sektörlerinde devam eden zayıflıklara çözüm üretmekte zorlanmalarından hareketle, ABD ve Euro Bölgesi'nde 2020 büyümesine dair endişeler önemini korumaktadır. Bu çerçevede, ABD'de büyümenin daha da yavaşlayıp yavaşlamayacağı ve ABD Merkez Bankası (FED)'nin gelecek yıl yeni faiz indirim(ler)ine gidip gitmeyeceği sorusu önem kazanmıştır. Euro Bölgesi'nde ise ekonomik performansın Ocak 2018'de başlayan yavaşlama sürecinin bu noktadan sonra yavaş da olsa toparlanacağına dair sinyaller dikkat çekse de, aktivitede güçlü/hızlı bir toparlanma ve 2020 büyümesinin 2019'dan iyi olması düşük bir ihtimal olarak gözükmektedir. Faiz oranlarının Avrupa Merkez Bankası (ECB)'nin destekleyici adımlarıyla tarihi düşük seviyelerde olduğu düşünüldüğünde, maliye politikası adımlarının atılmasına dair çağrılar önümüzdeki dönemde daha da güçleneceği anlaşılıyor. Tüm bunlar dikkate alındığında, küresel merkez bankaların para politikası duruşlarının seyri ve küresel piyasalardaki gelişmelerin yurtiçi piyasalara dolayısıyla başta Türkiye Cumhuriyet Merkez Bankası (MB) olmak üzere politika yapıcıların davranışlarına yansımaları genelde Türkiye ekonomisinin performansını özelden bankacılık sektörünün faaliyet ortamını etkileme potansiyeli taşımaktadır.

Yurt içinde ise, MB'nin faiz indirim süreciyle daha da ağırlık kazanan finansal koşullardaki normalleşme ile kredi itkisinin MB'nin munzam karşılıklarda ve bu karşılıkların getirisinde yaptığı düzenleme, gerileyen faizler ve bankaların güçlenen kredi iştahıyla artıya dönmesi görünümüne etki eden faktörler olarak öne çıkıyor. Öte yandan, enflasyonda devam eden yapışkanlık ve toparlanın iç talebin olası yansımaları, yurtiçi yerleşiklerin portföylerinde yabancı paranın ağırlığında henüz bir geri dönüş işaretini olmaması, sermaye girişlerinin halen zayıf seyri ve diğer makro kırılmalıklar ekonomik performans açısından yakından takip edilmelidir.

9. KÂR TAHMİNLERİ VE BEKLENTİLERİ

9.1. İhraççının kâr beklentileri ile içinde bulunulan ya da takip eden hesap dönemlerine ilişkin kâr tahminleri:

Bulunmamaktadır.

9.2. İhraççının kâr tahminleri ve beklentilerine esas teşkil eden varsayımlar:


Bulunmamaktadır.

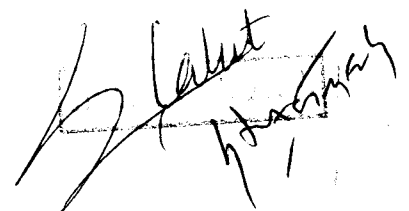
9.3. Kâr tahmin ve beklentilerine ilişkin bağımsız güvence raporu:

Bulunmamaktadır.

9.4. Kâr tahmini veya beklentilerinin, geçmiş finansal bilgilerle karşılaştırılabilecek şekilde hazırlandığına ilişkin açıklama:

İhraççı bilgi dokümanında kâr tahmini veya beklentilerine ilişkin bilgi yer almamaktadır.


İNG MENKUL DEĞERLER A.Ş.



K. Kalkut


10.2. İdari yapı:

10.2.1. İhraççının yönetim kurulu üyeleri hakkında bilgi:

Aşağıdaki tabloda son durum itibarıyla yönetim kuruluna ilişkin bilgiler ve son beş yıl içinde yönetim kurulu üyelerinin Banka'da üstlendiği görevler verilmektedir.

Adı Soyadı	Görevi	Son 5 Yılda İhraççı'da Üstlendiği Görevler	Görev Süresi / Kalan Görev Süresi	Sermaye Payı	
				(TL)	(%)
John Thomas Mc Carthy	Yönetim Kurulu Başkanı	25.12.2007 tarihinden itibaren Yönetim Kurulu Başkanı 25.12.2007 tarihinden itibaren Kredi Komitesi Başkanı 28.03.2013 tarihinden itibaren Ücretlendirme Komitesi Üyesi 21.03.2019 tarihinden itibaren Ücretlendirme Komitesi Başkanı 26.03.2015 tarihinden itibaren Kurumsal Yönetim Komitesi Üyesi	21.03.2019 tarihli Genel Kurul Kararında 2 yıl süre ile görev yapmak üzere Yönetim Kurulu üyesi olarak seçilmiştir.	1	0,000000028684
Adrianus Johannes Antonius Kas	Yönetim Kurulu Başkan Vekili	25.03.2016 tarihinden itibaren Yönetim Kurulu Üyesi 01.01.2016 tarihinden itibaren Denetim Komitesi üyesi 19.03.2018 tarihinden itibaren Denetim Komitesi Başkanı 21.03.2019 tarihinden itibaren Denetim Komitesi Üyesi 30.12.2019 tarih, 84 sayılı Yönetim Kurulu Kararı ile Kredi Komitesi Üyesi olarak atanmıştır.	21.03.2019 tarihli Genel Kurul Kararında 2 yıl süre ile görev yapmak üzere Yönetim Kurulu üyesi olarak seçilmiştir.	1	0,000000028684


ING MENKUL DEĞERLER A.Ş.



Ayşe Canan Ediboğlu	Yönetim Kurulu Üyesi/ Genel Müdür Vekili	31.03.2010 tarihinden itibaren Yönetim Kurulu Üyesi 31.03.2010 tarihinden itibaren Kredi Komitesi Yedek Üyesi 25.03.2016 tarihinden itibaren Kredi Komitesi Asil Üyesi 28.03.2013 tarihinden itibaren Kurumsal Yönetim Komitesi Üyesi 29.03.2017 tarihinden itibaren Kurumsal Yönetim Komitesi Başkanı 28.03.2014 tarihinden itibaren Ücretlendirme Komitesi Üyesi Pınar Abay'ın ING Grubu Global İcra Kurulu Üyesi olarak atanması üzerine, 24.12.2019 tarih, 82-1 sayılı Yönetim Kurulu Kararı ile yeni Genel Müdür atanmasına ilişkin işlemlerin ikmaline kadar mevcut görevine ilaveten, 1 Ocak 2020 tarihi itibarıyla, Genel Müdür Vekili olarak atanmıştır.	21.03.2019 tarihli Genel Kurul Kararında 2 yıl süre ile görev yapmak üzere Yönetim Kurulu üyesi olarak seçilmiştir.	1	0,000000028684
Mürüvet Semra Kuran	Yönetim Kurulu Üyesi	09.03.2018 tarihinden itibaren Yönetim Kurulu Üyesi 19.03.2018 tarihinden itibaren Denetim Komitesi Üyesi 21.03.2019 tarihinden itibaren Denetim Komitesi Başkanı	21.03.2019 tarihli Genel Kurul Kararında 2 yıl süre ile görev yapmak üzere Yönetim Kurulu üyesi olarak seçilmiştir.	-	-
Sali Salieski	Yönetim Kurulu Üyesi	07.08.2019 tarihinden itibaren Yönetim Kurulu Üyesi	07.08.2019 tarih, 48-1 sayılı Yönetim Kurulu Kararı ile istifae görevinden ayrılan Marco Bragadin'in yerine ilk Genel Kurul'da onaylanmak üzere Yönetim Kurulu üyesi olarak seçilmiştir. 29 Ağustos 2019 tarihi itibarıyla tescil edilmiştir. 17.09.2019 tarihinde yemin etmiş olup göreve başlamıştır.	1	0,000000028684

ING MENKUL DEĞERLER A.Ş.

(Handwritten signature)

Pınar Abay	Yönetim Kurulu Üyesi	01.10.2011-31.12.2019 Genel Müdür ve Yönetim Kurulu Üyesi 01.10.2011-31.12.2019 Kredi Komitesi Asıl Üyesi ING Grubu bünyesinde ING Grubu Global İcra Kurulu Üyesi olarak atanmasından ötürü, 31 Aralık 2019 tarihi itibarıyla görevinden istifaen ayrılmıştır. 06.01.2020 tarihli 2 sayılı karar ile Yönetim Kurulu üyeliğine atanmıştır.	-	-	-
------------	----------------------	--	---	---	---

Yönetim Kurulu Üyelerinin İhraççı Dışında Yürüttükleri Görevler

John Thomas Mc Carthy	NN Hayat ve Emeklilik A.Ş. (Eski Unvanı ING Emeklilik A.Ş.) YK Başkanı ING European Financial Services Plc. YK Başkanı ING Bank N.V. İstanbul İrtibat Bürosu Türkiye Temsilciliği
Adrianus Johannes Antonius Kas	ING Bank N.V. CORM ING Bank Slaski YK Üyesi
Ayşe Canan Ediboğlu	Tüpraş- Türkiye Petrol Rafineleri A.Ş. Bağımsız Y.K. Üyesi Türk Prysmian Kablo ve Sistemleri A.Ş. Bağımsız YK Üyesi
Mürüvet Semra Kuran	ING Menkul Değerler A.Ş. Y.K. Üyesi, ING Faktoring A.Ş. Y.K. Üyesi, ING Finansal Kiralama A.Ş. Y.K. Üyesi
Sali Salieski	ING Grubu-Teknoloji, Operasyon ve Transformasyondan Sorumlu CFO
Pınar Abay	ING Grubu Global İcra Kurulu Üyesi

10.2.2. Yönetimde söz sahibi olan personel hakkında bilgi:

Adı Soyadı	Görevi	Son 5 Yılda İhraççı'da Üstlendiği Görevler	Sermaye Payı	
			(TL)	(%)
Pınar Abay	Yönetim Kurulu Üyesi	01.03.2013-31.12.2019 = Genel Müdür Pınar Abay kariyerine ING Grubu bünyesinde ING Grubu Global İcra Kurulu Üyesi olarak devam edeceğinden ötürü, 31 Aralık 2019 tarihi itibarıyla görevinden istifaen ayrılmıştır. 06.01.2020 tarihli 2 sayılı karar ile Yönetim Kurulu üyeliğine atanmıştır.	----	----
Nerrin Güney	Finansal Risk Yönetimi Genel Müdür Yardımcısı	10.01.2014-01.11.2018= Tüzel Krediler Tahsis ve Risk Analitikleri Genel Müdür Yardımcısı 08.11.2018-devam ediyor= Finansal Risk Yönetimi Genel Müdür Yardımcısı	----	----

Ayşegül Akay	Kurumsal Bankacılık Genel Müdür Yardımcısı	26.10.2010-31.12.2019= Finansal Kurumlar, Ticaret Finansmanı ve Borç Sermayeleri Piyasası Genel Müdür Yardımcısı 01.01.2020-devam ediyor= Kurumsal Bankacılık Genel Müdür Yardımcısı	----	
Öcal Açar	Krediler Genel Müdür Yardımcısı	1.03.2014-01.01.2019= Krediler İzleme, Yapılandırma ve Takip Direktörü 01.01.2019-14.01.2019= Tüzel Krediler Tahsis ve Risk Analitikleri Genel Müdür Yardımcısı 15.01.2020-devam ediyor= Krediler Genel Müdür Yardımcısı	----	----
İhsan Çakır	Kobi ve Ticari Genel Müdür Yardımcısı	01.03.2014-devam ediyor= Ticari Bankacılık Genel Müdür Yardımcısı	----	----
İbrahim Bahadır Şamlı	Teknoloji Genel Müdür Yardımcısı	26.01.2015-devam ediyor= Teknoloji Genel Müdür Yardımcısı	----	----
Alper İhsan Gökgöz	Bireysel Bankacılık Genel Müdür Yardımcısı	15.01.2014-31.12.2017= Dijital Bankacılık, CRM ve İş Ortaklıkları Direktörü 01.01.2018-devam ediyor= Bireysel Bankacılık Genel Müdür Yardımcısı	----	----
Nuri Yücel Ölçer	Operasyon Genel Müdür Yardımcısı	01.03.2014-28.02.2015= Kobi Bankacılığı Satış, Pazarlama ve Ödeme Sistemleri Grup Müdürü 01.03.2015-31.08.2017= Kobi Bankacılığı ve Ödeme Sistemleri Direktörü 01.09.2017-devam ediyor= Operasyon Genel Müdür Yardımcısı	----	----
Bohdan Robert Stepkowski	Finansal Piyasalar Genel Müdür Yardımcısı	22.12.2015-25.01.2016= Finansal Piyasalar Genel Müdür Yardımcılığı Danışmanı 26.01.2016-devam ediyor= Finansal Piyasalar Genel Müdür Yardımcısı		
İlker Kayseri	Hazine Genel Müdür Yardımcısı	02.05.2016-19.05.2016= Hazine Danışmanı 20.05.2016-devam ediyor= Hazine Genel Müdür Yardımcısı	----	----
Kemal Atıl Özus	Mali Kontrol ve Hazine Genel Müdür Yardımcısı	01.11.2017-devam ediyor= Mali Kontrol ve Hazine Genel Müdür Yardımcısı	----	----
Murat Tursun	Teftiş Kurulu Başkanı	12.03.2016-devam ediyor= Teftiş Kurulu Başkanı		
Günce Çakır	Hukuk Genel Müdür Yardımcısı	22.01.2018-devam ediyor= Hukuk Genel Müdür Yardımcısı	----	----
Meltem Öztürk	İnsan Kaynakları Genel Müdür Yardımcısı	30.10.2019-devam ediyor= İnsan Kaynakları Genel Müdür Yardımcısı		

İNŞAAT BANKASI MENKUL DEĞERLER A.Ş.

10.3. Son 5 yılda, ihraççının yönetim kurulu üyeleri ile yönetimde yetkili olan personelden alınan, ilgili kişiler hakkında sermaye piyasası mevzuatı, 5411 sayılı Bankacılık Kanunu ve/veya Türk Ceza Kanununun 53 üncü maddesinde belirtilen süreler geçmiş olsa bile; kasten işlenen bir suçtan dolayı beş yıl veya daha fazla süreyle hapis cezasına ya da zimmet, irtikâp, rüşvet, hırsızlık, dolandırıcılık, sahtecilik, güveni kötüye kullanma, hileli iflas, ihaleye fesat karıştırma, verileri yok etme veya değiştirme, banka veya kredi kartlarının kötüye kullanılması, kaçakçılık, vergi kaçakçılığı veya haksız mal edinme suçlarından dolayı alınmış cezai kovuşturma ve/veya hükümlülüğünün ve ortaklık işleri ile ilgili olarak taraf olunan dava konusu hukuki uyuşmazlık ve/veya kesinleşmiş hüküm bulunup bulunmadığına dair bilgi:

Yoktur.

10.4. Yönetim kurulu üyeleri ile yönetimde söz sahibi personelin ihraççıya karşı görevleri ile şahsi çıkarları veya diğer görevleri arasında bulunan olası çıkar çatışmaları hakkında bilgi:

Yoktur.

11. YÖNETİM KURULU UYGULAMALARI

11.1. İhraççının denetimden sorumlu komite üyeleri ile diğer komite üyelerinin adı, soyadı ve bu komitelerin görev tanımları:

Denetim Komitesi

Denetim Komitesi 31 Ekim 2006 tarihinde oluşturulmuş ve aynı zamanda İç Sistemler Sorumlusu olarak atanmış olup, Teftiş Kurulu Başkanlığı, Finansal Risk Yönetimi Başkanlığı, İç Kontrol Grubu, Operasyonel ve Bilgi Risk Yönetimi Grubu, Uyum Risk Yönetimi Grubu ve Finansal Olmayan Risk Analitikleri Bölümü Denetim Komitesi'ne bağlı olarak çalışmalarını sürdürmektedir.

Denetim Komitesi'nin yetki ve sorumlulukları 11 Temmuz 2014 tarih ve 29057 sayılı Resmi Gazete'de yayımlanan Bankaların İç Sistemleri ve İçsel Sermaye Yeterliliği Değerlendirme Süreci Hakkında Yönetmelik ve diğer ilgili yönetmeliklerin maddelerine uygun olarak belirlenmiştir. İcrai görevi bulunmayan Yönetim Kurulu Üyelerinden oluşan Denetim Komitesi'nin üyelerine aşağıda yer verilmiştir.

Adı Soyadı	Görevi	İş Adresi
Mürevvet Semra Kuran	Başkan	Reşitpaşa Mahallesi Eski Büyükdere Cad. No:8 34467 Sarıyer / İstanbul
Adrianus Johannes Antonius Kas	Üye	Reşitpaşa Mahallesi Eski Büyükdere Cad. No:8 34467 Sarıyer / İstanbul

Denetim Komitesi, Yönetim Kurulu adına Banka'nın, iç sistemlerinin etkinliğini ve yeterliliğini, bu sistemler ile muhasebe ve raporlama sistemlerinin Kanun ve ilgili düzenlemeler çerçevesinde işleyişini ve üretilen bilgilerin bütünlüğünü gözetmektedir. Denetim Komitesi, Bankacılık Kanunu'na istinaden yürürlüğe giren düzenlemeler uyarınca konsolidasyona tabi ortaklıkların denetim faaliyetlerinin konsolide olarak sürdürülmesini ve eşgüdümünü sağlamaktadır.

Denetim Komitesi, iç sistemler kapsamındaki ünitelerden düzenli olarak rapor almakta ve bu raporları incelemektedir.

Denetim Komitesi, Banka'nın yasal düzenlemeler gereği yaptırması gereken bağımsız denetim faaliyetlerini değerlendirmektedir.

Denetim Komitesi, Bankacılık Kanunu'na ilişkin yönetmelikler çerçevesinde Banka genelinde yapılan çalışmalara doğrudan ve/veya bağlı birimler aracılığı ile katkıda bulunmakta ve gerekli koordinasyonu sağlamaktadır.

Kredi Komitesi

Banka Kredi Komitesi'nin görevleri, Yönetim Kurulu'nca ilgili yasal ve bankacılık mevzuat düzenlemeleri çerçevesinde belirlenen limitler dahilinde kendi yetkisinde kalan kredilerin görüşülmesi ve incelemeleri olumlu sonuçlandırılan firmaların kredilerinin onaylanmasıdır.

Kredi Komitesi üyeleri aşağıda belirtilmiştir:

John Thomas Mc Carthy'nin Başkan, Ayşe Canan Ediboğlu ve Adrianus Johannes Antonius Kas Asıl üyelerdir.

John Thomas Mc Carthy, Başkan (Yönetim Kurulu Başkanı)
Ayşe Canan Ediboğlu, Asıl Üye (Yönetim Kurulu Üyesi)
Adrianus Johannes Antonius Kas, Asıl Üye (Yönetim Kurulu Başkan Vekili)


Adrianus Johannes Antonius Kas Kredi komitesi üyeliğine 30.12.2019 tarih, 84/1 sayılı karar ile seçilmiştir.


Aktif Pasif Komitesi

Aktif Pasif Komitesi'nin başlıca görevi, bilançodaki gelişmeleri değerlendirmek, yönetmek ve buna uygun şekilde risk yönetimini gerçekleştirmek, sorumlu birimler tarafından uygun aksiyonların alınmasını sağlamaktır.

Risk limitlerine ilişkin öneriler, Finansal Risk Yönetimi Genel Müdür Yardımcısı ve Banka Genel Müdürü'nün de içinde bulunduğu Aktif Pasif Komitesi tarafından değerlendirilmektedir. Söz konusu limitler Denetim Komitesi'ne yapılan bilgilendirme sonrasında Yönetim Kurulu'nun onayına sunulmaktadır.

Aktif Pasif Komitesi, risk limitlerini düzenli olarak gözden geçirmekte ve piyasa koşullarında ve Banka stratejisindeki değişikliklere göre uyarlamaktadır.


ING MENKUL DEĞERLER A.Ş.


Kredi Komitesi

Komite Üyeleri /Toplantı Katılımcıları:

Başkan	Mali Kontrol ve Hazine GMY (CFO)
Üye ve/veya Katılımcılar	1. Genel Müdür 2. Kurumsal Bankacılık GMY 3. Ticari Bankacılık GMY 4. Bireysel Bankacılık GMY 5. Krediler GMY 6. Hazine GMY 7. Finansal Risk Yönetimi GMY 8. Ekonomik Araştırmalar Grup Müdürü 9. Yönetim Raporlaması ve Bütçe Grup Müdürü

Üyeler Tarafından Vekil Tayini: Mümkün

Komite ile İlgili Konularda Karar Mercii: Komite Başkanı

Toplantı Koordinatörü: Yönetim Raporlaması ve Bütçe Grubu Müdürü

Toplantı Sıklığı: Aylık

Toplantı Gündemi: Önceden belirlenerek üyelerle paylaşılır

Toplantı Tutanağı: Mecburi


Toplantı Tutanağı Dili: İngilizce ve Türkçe

Toplantı Tutanağı Dağıtım Listesi: Komite Üyeleri ve/veya Komite toplantısı katılımcıları

Toplantı Konuları:

Aktif Pasif Komitesi'nin görevi, bilançodaki gelişmeleri değerlendirmek, yönetmek ve buna uygun şekilde risk yönetimini gerçekleştirmek, sorumlu birimler tarafından uygun aksiyonların alınmasını sağlamaktır. Aktif Pasif Komitesi aşağıdaki başlıkların değerlendirilmesinde aktif olarak rol alır;

1. Bilançodaki gelişmeler
2. Gelir tablosu
3. Sermaye yeterliliği
4. Piyasadaki gelişmeler
5. Piyasa riski ölçümleri
6. Faiz oranı, likidite (yapısal likidite dahil), YP riskleri, geri ödeme riski, likidite ve fonlama gereklilikleri
7. FTP (transfer fiyatlaması) onayı
8. Risk limitleri ve politikaları
9. Sermaye yatırımları



10. Gerek duyulması halinde risk limitlerinin değerlendirilmesi

11. Aktif Pasif Yönetimi ile ilgili belirli projelerin değerlendirilmesi

11.2. İhraççının Kurulun kurumsal yönetim ilkeleri karşısındaki durumunun değerlendirilmesi hakkında açıklama:

Sermaye Piyasası Kurulu'nun II-17.1 sayılı Kurumsal Yönetim Tebliği payları halka arz edilmiş olan veya halka arz edilmiş sayılan ortaklıkları kapsamaktadır. ING Bank A.Ş. payları halka arz edilmiş durumda değildir ve borsada işlem görmemektedir.

Bununla birlikte, ING Bank A.Ş. faaliyetlerini başta 5411 sayılı Bankacılık Kanunu ve Bankacılık Kanunu'na ilişkin düzenlemeler olmak üzere bankaların tabi olduğu diğer tüm mevzuat hükümlerine uygun şekilde yürütmektedir. BDDK'nın "Kurumsal Yönetim İlkelerine İlişkin Yönetmelik" ilkeleri çerçevesinde Kurumsal Yönetim Komitesi 2013 yılının ilk çeyreğinde kurulmuş olup Banka'nın kurumsal yönetim ilkelerine ne ölçüde uyum sağladığına ilişkin "Kurumsal Yönetim İlkelerine Uyum Raporu" her yıl sonu ilgili yıl faaliyetlerini kapsayacak şekilde düzenlenerek yayınlanmıştır.

<http://www.ing.com.tr/tr/ingbank/kurumsal-yonetim/raporlar>

12. ANA PAY SAHİPLERİ

12.1. Son genel kurul toplantısı ve son durum itibarıyla sermayedeki veya toplam oy hakkı içindeki payları doğrudan veya dolaylı olarak %5 ve fazlası olan gerçek ve tüzel kişiler ayrı olarak gösterilmek kaydıyla ortaklık yapısı:

Hissedarlar ve sermaye yapısı 21 Mart 2019 tarihli son Olağan Genel Kurul itibarıyla aşağıda belirtilmiştir.

Pay Sahibinin Adı Soyadı	Son Olağan Genel Kurul İtibarıyla		
	Sermaye Miktarı (TL)	Hisse Adedi	Pay Oranı %
ING Bank N.V.	3,486,267,793	3,486,267,793	100,00
John Thomas Mc Carthy	1	1	0,00
Adrianus Johannes Antonius Kas	1	1	0,00
Ayşe Canan Ediboğlu	1	1	0,00
Marco Bradagin	1	1	0,00
TOPLAM	3,486,267,797	3,486,267,797	100,00

Pay Sahibinin Adı Soyadı	Son Durum İtibarıyla		
	Sermaye Miktarı (TL)	Hisse Adedi	Pay Oranı %
ING Bank N.V.	3,486,267,793	3,486,267,793	100,00
John Thomas Mc Carthy	1	1	0,00
Adrianus Johannes Antonius Kas	1	1	0,00
Ayşe Canan Ediboğlu	1	1	0,00
Sali Salieski	1	1	0,00
TOPLAM	3.486.267.797	3.486.267.797	100,00

ING MENKUL DEĞERLER A.Ş.

ING Bank N.V.'nin, son durum itibarıyla sermayesinin %100 oranında pay sahibi ING Groep N.V.'dir. ING Groep N.V., Amsterdam, Brüksel ve New York borsalarında kote, tamamı halka açık olan bir şirkettir. ING Groep N.V.'nin %5'ten büyük bir hissedarı bulunmamaktadır.

12.2. Sermayedeki veya toplam oy hakkı içindeki payları %5 ve fazlası olan gerçek kişi ortakların birbiriyle akrabalık ilişkileri:

Bulunmamaktadır.

12.3. Sermayeyi temsil eden paylar hakkında bilgi:

Son durum itibarıyla aşağıda belirtilmiştir:

Grubu	Nama/Hamiline Olduğu	İmtiyazları	Bir Payın Nominal Değeri (TL)	Toplam (TL)	Sermayeye Oranı (%)
-	Nama	Yoktur	1	3.486.267.797	100,00

12.4. İhraççının yönetim hakimiyetine sahip olanların adı, soyadı, ticaret unvanı, yönetim hakimiyetinin kaynağı ve bu gücün kötüye kullanılmasını engellemek için alınan tedbirler:

Son durum itibarıyla aşağıda belirtilmiştir:

Ortağın Ticaret Unvanı	Tutar (TL)	Pay (%)	Kontrolün Kaynağı	Tedbirler
ING Bank N.V.	3.486.267.793	99,999999885264	Nama yazılı hisse senedi ilmuhaberi	TTK hükümleri dışında alınmış bir tedbir bulunmamaktadır.

12.5. İhraççının yönetim hakimiyetinde değişikliğe yol açabilecek anlaşmalar/düzenlemeler hakkında bilgi:

Bulunmamaktadır.

13. İHRAÇÇININ FİNANSAL DURUMU VE FAALİYET SONUÇLARI HAKKINDA BİLGİLER

30 Haziran 2019 tarihi itibarıyla konsolide finansal tablolara göre aktif büyüklük 67,3 milyar TL, vergi öncesi kâr ise 1.182 milyon TL seviyesinde gerçekleşmiştir.

Krediler, 30 Haziran 2019 tarihi itibarıyla konsolide finansal tablolara göre 41,7 milyar TL ile aktif toplamının %62'sini oluşturmaktadır.

İhraççı'nın birincil fonlama kaynağını teşkil eden mevduatlar 30 Haziran 2019 tarihi itibarıyla 36 milyar TL ile bilanço toplamının %53'ünü oluşturmaktadır. İhraççı'nın geniş tabanlı ve küçük tasarrufları kapsayan mevduat yapısı sektör paralelinde kısa vadeli bir kaynağı temsil etmesine rağmen orijinal vadesine göre çok daha uzun süreli İhraççı bünyesinde kalmaktadır.

30 Haziran 2019 tarihi itibarıyla İhraççı'nın konsolide sermaye yeterliliği rasyosu %23,68 olmuştur. İhraççı'nın ana ortağından toplamda temin ettiği 4,1 milyar TL sermaye benzeri kredisi bulunmaktadır. 30 Haziran 2019 tarihi itibarıyla konsolide verilerle özkaynak toplamı 8,3 milyar TL'ye ulaşmıştır.

13.1. İhraççının Kurulun muhasebe/finansal raporlama standartları uyarınca hazırlanan ve ihraççı bilgi dokümanında yer alması gereken finansal tabloları ile bunlara ilişkin bağımsız denetim raporları:

Banka'nın, 5411 sayılı Bankacılık Kanunu'na ilişkin olarak 1 Kasım 2006 tarih ve 26333 sayılı Resmi Gazete'de yayımlanan Bankaların Muhasebe Uygulamalarına ve Belgelerin Saklanması İlişkin Usul ve Esaslar Hakkında Yönetmelik hükümleri çerçevesinde, Türkiye Muhasebe Standartları ve Türkiye Finansal Raporlama Standartları ile Kamu Gözetimi, Muhasebe ve Denetim Standartları Kurulu'nun görüşü alınmak suretiyle Bankacılık Düzenleme ve Denetleme Kurulu tarafından muhasebe ve finansal raporlama esaslarına ilişkin yayımlanan diğer yönetmelik, tebliğ, açıklama ve genelgelere uygun olarak hazırlanan 30 Haziran 2019, 31 Aralık 2018 ve 31 Aralık 2017 tarihleri itibarıyla konsolide finansal tabloları ile bunlara ilişkin sınırlı ve bağımsız denetim raporlarına www.ing.com.tr ve www.kap.gov.tr internet adresinden erişilebilmektedir.

13.2. İhraççı bilgi dokümanında yer alması gereken finansal tablo dönemlerinde bağımsız denetimi gerçekleştiren kuruluşların unvanları, bağımsız denetim görüşü ve denetim kuruluşunun/sorumlu ortak baş denetçinin değişmiş olması halinde nedenleri hakkında bilgi:

30 Haziran 2019 tarihi itibarıyla hazırlanan konsolide finansal tablolar ise Banka'nın 21 Mart 2019 tarihli Olağan Genel Kurul Toplantısı'nda denetçiliğe seçilen KPMG Bağımsız Denetim ve Serbest Muhasebeci Mali Müşavirlik Anonim Şirketi (The Turkish member firm of KPMG International Cooperative, a Swiss entity) tarafından sınırlı bağımsız denetime tabi tutulmuştur.

30 Haziran 2019, 31 Aralık 2018 ve 31 Aralık 2017 tarihi itibarıyla hazırlanan konsolide finansal tablolara ilişkin olumlu görüş sunulmuştur.

Hesap Dönemi	Bağımsız Denetim Şirketi	Görüş
30/06/2019	KPMG Bağımsız Denetim ve Serbest Muhasebeci Mali Müşavirlik A.Ş.	Olumlu
31/12/2018	KPMG Bağımsız Denetim ve Serbest Muhasebeci Mali Müşavirlik A.Ş.	Olumlu
31/12/2017	KPMG Bağımsız Denetim ve Serbest Muhasebeci Mali Müşavirlik A.Ş.	Olumlu

30/06/2019 tarihi itibarıyla Bağımsız Denetçi Görüşü

KPMG Bağımsız Denetim ve Serbest Muhasebeci Mali Müşavirlik A.Ş. -30 Haziran 2019 tarihli konsolide finansal tabloların; ING Bank Anonim Şirketi'nin ve konsolidasyona tabi ortaklıklarının 30 Haziran 2019 tarihi itibarıyla finansal durumunu ve aynı tarihte sona eren "altı aylık" döneme ilişkin konsolide finansal performansını ve konsolide nakit akışlarını; BDDK Muhasebe ve Finansal Raporlama Mevzuatı'na uygun olarak tüm önemli yönleriyle gerçeğe uygun bir biçimde sunduğunu belirtmiştir.

ING MENKUL DEĞERLER A.Ş.

(Handwritten signatures and dates)

31/12/2018 tarihi itibarıyla Bağımsız Denetçi Görüşü

KPMG Bağımsız Denetim ve Serbest Muhasebeci Mali Müşavirlik A.Ş. -31 Aralık 2018 tarihli konsolide finansal tabloların; ING Bank Anonim Şirketi'nin ve konsolidasyona tabi ortaklıklarının 31 Aralık 2018 tarihi itibarıyla finansal durumunu ve aynı tarihte sona eren hesap dönemine ait konsolide finansal performansını ve konsolide nakit akışlarını; BDDK Muhasebe ve Finansal Raporlama Mevzuatı'na uygun olarak tüm önemli yönleriyle gerçeğe uygun bir biçimde sunduğunu belirtmiştir.

31/12/2017 tarihi itibarıyla Bağımsız Denetçi Görüşü

KPMG Bağımsız Denetim ve Serbest Muhasebeci Mali Müşavirlik A.Ş. -31 Aralık 2017 tarihli konsolide finansal tabloların; ING Bank Anonim Şirketi'nin ve konsolidasyona tabi ortaklıklarının 31 Aralık 2017 tarihi itibarıyla finansal durumunu ve aynı tarihte sona eren hesap dönemine ait konsolide finansal performansını ve konsolide nakit akışlarını; BDDK Muhasebe ve Finansal Raporlama Mevzuatı'na uygun olarak tüm önemli yönleriyle gerçeğe uygun bir biçimde sunduğunu belirtmiştir.

13.3. Son 12 ayda ihraççının ve/veya grubun finansal durumu veya kârlılığı üzerinde önemli etkisi olmuş veya izleyen dönemlerde etkili olabilecek davalar, hukuki takibatlar ve tahkim işlemleri:

Yoktur.

13.4. Son finansal tablo tarihinden sonra meydana gelen, ihraççının ve/veya grubun finansal durumu veya ticari konumu üzerinde etkili olabilecek önemli değişiklikler (üretim, satış, stoklar, siparişler, maliyet ve satış fiyatları hakkındaki gelişmeleri de içermelidir):

Yoktur.

14. DİĞER BİLGİLER

14.1. Sermaye hakkında bilgiler

Ödenmiş Sermaye Tutarı: 3.486.267.797 TL

14.2. Kayıtlı sermaye tavanı:

Banka kayıtlı sermaye sistemine tabi değildir.

14.3. Esas sözleşme ve iç yönergeye ilişkin önemli bilgiler:

ING Bank A.Ş.'nin Esas Sözleşmesi ve 28 Mart 2013 tarihinde gerçekleştirilen Olağan Genel Kurul Toplantısında görüşülerek kabul edilen "ING Bank Anonim Şirketi Genel Kurulu'nun Çalışma Esas ve Usulleri Hakkında İç Yönerge" Banka kurumsal internet adresinde (<https://www.ing.com.tr>) yer almaktadır.

İç Yönerge ile ING Bank'ın tüm olağan ve olağanüstü genel kurul toplantılarına Genel Kurul'un çalışma esas ve usulleri, Kanun, ilgili mevzuat ve esas sözleşme hükümleri çerçevesinde belirlemiştir. ING Bank A.Ş. Esas Sözleşmesi ve ING Bank A.Ş. Genel Kurulu'nun Çalışma Esas

ve Usulleri Hakkında İç Yönerge işbu İhraççı Bilgi Dokümanı beraberinde Kurul'a sunulan diğer gerekli belgeler içerisinde yer almaktadır.

İç yönerge, Anonim Şirketlerin Genel Kurul Toplantılarının Usul Ve Esasları İle Bu Toplantılarda Bulunacak Gümrük Ve Ticaret Bakanlığı Temsilcileri Hakkında Yönetmelik hükümlerine uygun olarak Banka Yönetim Kurulu tarafından hazırlanarak Genel Kurul onayından geçtikten sonra tescil ve ilan edilmiş olup, aşağıdaki hususlara ilişkin hüküm ve düzenlemeleri içermektedir.

- Toplantı Yerine Giriş ve Hazırlıkları
- Toplantının Açılması
- Toplantı Başkanlığının Oluşturulması
- Toplantı Başkanlığının Görev ve Yetkileri
- Gündemin Görüşülmesine Geçilmeden Önce Yapılacak İşlemler
- Gündem ve Gündem Maddelerinin Görüşülmesi
- Toplantıda Söz Alma
- Oylama ve Oy Kullanma Usulü
- Toplantı Tutanağının Düzenlenmesi
- Toplantı Sonunda Yapılacak İşlemler
- Toplantıya Elektronik Ortamda Katılma

14.4. Esas sözleşmenin ilgili maddesinin referans verilmesi suretiyle ihraççının amaç ve faaliyetleri:

Ana sözleşmesinin 4 numaralı maddesi kapsamında Banka'nın başlıca amacı ve iştiğal konusu, halen yürürlükte olan ilgili mevzuat ve ileride yürürlüğe girecek kanun ve kanun hükmünde kararname ile bunlara ilişkin yasal mevzuatın öngördüğü veya öngöreceği sınırlar içinde, her türlü bankacılık işlemlerinin yapılması, mevzuat kabul edilmesi ve bankaların ehliyet sahalarna giren hukuki muamele, fiil ve işlerin ifasıdır.

14.5. Sermayeyi temsil eden payların herhangi bir borsada işlem görüp görmediği hakkında bilgi:

Banka payları herhangi bir borsada işlem görmemektedir.

15. ÖNEMLİ SÖZLEŞMELER

Yoktur.

16. UZMAN RAPORLARI VE ÜÇÜNCÜ KİŞİLERDEN ALINAN BİLGİLER

İhraççı bilgi dokümanı, sektör hakkında yer alan bilgiler Bankacılık Düzenleme ve Denetleme Kurumu ve Türkiye Bankalar Birliği tarafından yayımlanan sektör verileri kullanılarak hazırlanmıştır. İşbu bilgi dokümanında, kurumsal derecelendirme notları hakkında yer alan bilgiler Derecelendirme Kuruluşları olan Fitch Ratings ve Moody's tarafından hazırlanan raporlardan faydalanılarak hazırlanmıştır.

ING MENKUL DEĞERLER A.Ş.

ING Bank, ilgili üçüncü kişilerin yayımladığı bilgilerden kanaat getirebildiği kadarıyla, açıklanan bilgileri yanlış veya yanıltıcı hale getirecek herhangi bir eksikliğin bulunmadığını beyan eder.

İlgili üçüncü kişilere aşağıdaki internet adreslerinden ulaşılabilir:

Bankacılık Düzenleme ve Denetleme Kurumu	www.bddk.org.tr
Türkiye Bankalar Birliği	www.tbb.org.tr
Fitch Ratings	www.fitchratings.com
Moody's	www.moodys.com


17. İNCELEMAYA AÇIK BELGELER

Aşağıdaki belgeler ve elektronik kayıtlar Reşitpaşa Mahallesi, Eski Büyükdere Caddesi, No:8, Sarıyer adresindeki ING Bank merkezi ve başvuru yerleri ile ING Bank internet sitesi www.ing.com.tr ile Kamuyu Aydınlatma Platformunda (KAP) tasarruf sahiplerinin incelemesine açık tutulmaktadır:

- 1) İhraççı bilgi dokümanında yer alan bilgilerin dayanağını oluşturan her türlü rapor ya da belge ile değerlendirme ve görüşler (değerleme, uzman, faaliyet ve bağımsız denetim raporları ile yetkili kuruluşlarca hazırlanan raporlar, esas sözleşme, vb.).
- 2) ING Bank ve konsolidasyon kapsamındaki şirketlerin son 2 yıl ve son yarı yıl itibarıyla finansal tabloları.

18. EKLER

Yoktur.


ING MENKUL DEĞERLER A.Ş.

