

BONO PİYASALARI

Perşembe Günü:

2 yıllık gösterge tahvil: %8.46

10 yıllık gösterge tahvil: %8.91

Türkiye 2030 Euro Tahvil: 160.650

Yorum / Beklenti:

Çin'de Ekim ihracatı beklentilerin üzerinde artmasına rağmen, ABD borsalarında dünki düşüşün ardından Asya borsaları bugüne son dört haftanın en düşük seviyesine gerileyerek başladı. Bono piyasasında ise 2 yıllık gösterge tahvilin bileşik faizi 23 baz puanlık bir artışla %8.46'dan kapandı. Yurtdışında sanayi üretiminin açıklanacağı, ABD'de ise tarım dışı istihdam verisinin ve FED'in gelecek kararları üzerine olası etkisinin değerlendirileceği bugün tahvil faizlerinde dar bantta hareketin devam etmesini bekliyoruz.

DÖVİZ PİYASALARI

Perşembe günü hareket bandı:

Dolar/TL 2.0344 (2.0180-2.0393) 2.0340

Euro/Dolar 1.3512 (1.3295-1.3528) 1.3418

Dolar/TL Destek: 2.0220-2.0300**Euro/Dolar Destek: 1.3300-1.3380****Bugün Açılış:**

2.0334

1.3419

Direnç: 2.0450-2.0500**Direnç: 1.3470-1.3500****Yorum / Beklenti:**

Euro bölgesinde enflasyondaki sert düşüşün ardından AMB'nin beklenmedik şekilde politika faizini 25 baz puan indirmesinin ardından, haber öncesi 1.35'in üzerinde dalgalanan Euro/Dolar paritesi hızla 1.33'ün altına geriledikten sonra 1.3418'den kapandı. Yurtdışı döviz piyasasında ise güne yükselerek başlayan Dolar/TL gerek MB'nin önümüzdeki hafta iki gün sürecek ek parasal sıkılaştırma ile önemli ölçüde döviz satacak olması, gerekse yurtdışındaki dalgalanmaların ardından gelişmekte olan ülke para birimlerinin değer kazanmasıyla gerilese de kapanışta önceki güne göre daha yüksek bir düzey olan 2.0340'a geldi. Bu gelişmelerle birlikte 50:50 Euro:Dolar sepeti 2.3816'ya geriledi. ABD'de bugün açıklanacak tarım dışı istihdam ve işsizlik oranı verilerinin izleneceği döviz piyasasında Dolar/TL'nin sınırlı oranda yükselebileceğini düşünüyoruz.

TÜREV PİYASALARI

Perşembe Günü:

5 Yıllık CDS Türkiye: 196.9 (Günlük Değişim:%-1.1)

VIX: 13.91 (Günlük Değişim:%9.8)

USD/TRY 1 aylık Volatilité: 9.9 (Günlük Değişim: % -0.3)

TL PİYASALARI

Perşembe Günü:

TCMB politika faizi: %4.50

Interbank O/N işlem bandı: %6.75-%7.10

Int+Repo O/N İş Hac: TL 17.87mia MB toplam sterilizasyon: TL 0.22mia

MB+PY Repo+Interbank: TL 41.51mia Net Likidite Açığı: TL 41.29mia

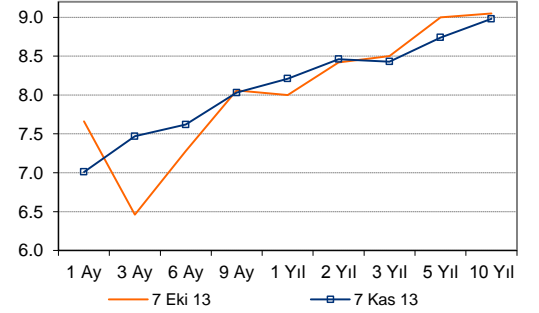
Bugünkü Rezerv Tahmini: TL -9mia

GÜNDEM

8 Kasım

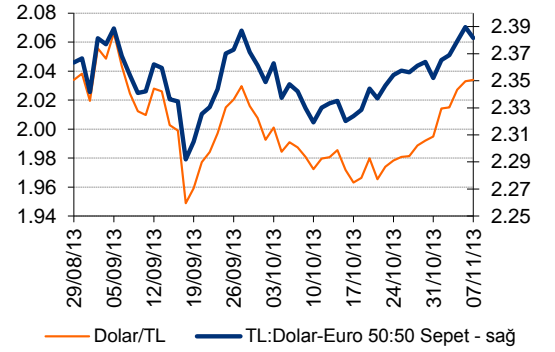
- Türkiye- Eylül sanayi üretimi (ING:%2.1, Piyasa: %2.8)
- ABD- Ekim tarım dışı istihdam (ING: 90 000)
- ABD- Ekim işsizlik oranı (ING: %7.3)
- ABD-Ekim kişisel gelirler (ING:%0.3)

Bono Getiri Eğrileri (%)

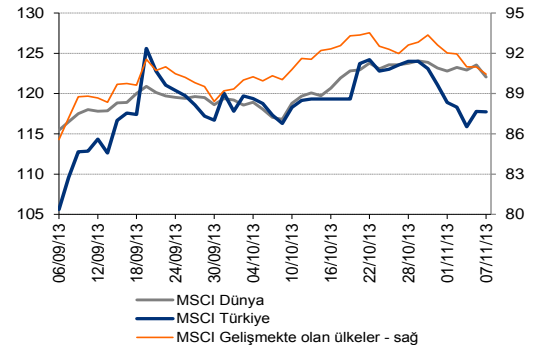


Kaynak: BIST, ING Bank

TL Kurları



MSCI Endeksleri - Piyasa Özeti



	06-11-13	07-11-13	GÜNLÜK DEĞİŞİM	YBY DEĞİŞİM
7 Kasım 13	KAPANIŞ DEĞERİ	KAPANIŞ DEĞERİ		
BIST-100	75,769	75,812	0.06%	-3.06%
DOW JONES	15,747	15,594	-0.97%	19.00%
NIKKEI 225	14,337	14,228	-0.76%	36.88%
DAX	9,041	9,081	0.44%	19.29%
FTSE 100	6,742	6,697	-0.66%	13.55%
BOVESPA	53,385	52,741	-1.21%	-13.47%
A.B.D. 10 Yıllık Tahvil Faizi (%)	2.64	2.61	-1.02%	48.72%
BRENT PETROL	105.46	103.08	-2.26%	-7.63%
Dolar/TL	2.0329	2.0340	0.05%	14.16%
Euro/Dolar	1.3510	1.3418	-0.68%	1.70%
50:50 Dolar:Euro SEPET	2.3897	2.3816	-0.34%	15.26%
ALTIN	1,317.79	1,307.55	-0.78%	-21.91%

Kaynak: Bloomberg, Reuters, BIST

ING Bank Ekonomik Arařtırmalar Grubu

Muhammet Mercan	Kıdemli Ekonomist	+ 90 212 329 0751	muhammet.mercan@ingbank.com.tr
Muammer Kmrcođlu	Ekonomist	+ 90 212 329 0753	muammer.komurcuoglu@ingbank.com.tr

AIKLAMA:

Burada yer alan yatırım bilgi, yorum ve tavsiyeleri yatırım danışmanlıđı kapsamında deđildir. Yatırım danışmanlıđı hizmeti; aracı kurumlar, portfy ynetim řirketleri, mevduat kabul etmeyen bankalar ile mřteri arasında imzalanacak yatırım danışmanlıđı szleşmesi çerçevesinde sunulmaktadır. Burada yer alan yorum ve tavsiyeler, yorum ve tavsiyede bulunanların kişisel görüşlerine dayanmaktadır. Bu görüşler mali durumunuz ile risk ve getiri tercihlerinize uygun olmayabilir. Bu nedenle, sadece burada yer alan bilgilere dayanılarak yatırım kararı verilmesi beklentilerinize uygun sonuçlar doğurmayabilir.

Bu rapor, ING Bank A.ř. Ekonomik Arařtırmalar Grubu tarafından sadece bilgi amaçlı olarak hazırlanmıştır. Sunulan bilgilerin yayım tarihi itibarıyla yanlış/yanıltıcı olmamasına özen gösterilmiş olmasına karşın, ING Bank A.ř. bilgilerin doğru ve tam olmasından sorumlu deđildir. Bu raporda yer alan bilgiler herhangi bir uyarı yapılmadan deđişebilir. ING Bank A.ř. ve kurum çalışanları bu raporda sunulan bilgilerin kullanılmasından kaynaklanabilecek herhangi bir doğrudan ve dolaylı zarardan ötürü hiçbir şekilde sorumluluk kabul etmemektedir. Telif hakkı saklıdır, herhangi bir amaçla ING Bank A.ř.'nin izni olmadan raporun tamamı veya bir kısmı başka bir yerde yeniden yayımlanamaz, dağıtımı yapılamaz. Tüm hakkı saklıdır.

ING Bank A.ř. bu raporun Türkiye'de yayımlanmasından sorumludur.