

## BONO PİYASALARI

**Salı Günü:**

2 yıllık gösterge tahvil: %8.20  
10 yıllık gösterge tahvil: %9.02  
Türkiye 2030 Euro Tahvil: 159.774

**Yorum / Beklenti:**

Japonya hariç Asya Borsaları AMB ve FED'in para politikalarının seyrine yönelik belirsizlikle bugün yatay seyredirken Japonya Borsası otomobil üreticileri hisselerinde görülen yükselişle görece daha iyi bir performans gösterdi. Yurtiçinde ise uluslararası piyasalarda devam eden oynaklığın etkisiyle 2 yıllık gösterge tahvilin bileşik faizi dün %8.20'ye yükseldi. Yarınki AMB faiz kararının beklendiği piyasalarda yurtdışında AB verileri yurtiçinde ise MB Başkanı Başçı'nın konuşması takip edilecek. Tahvil faizlerindeki yukarı yönlü hareketin bugün de devam etmesini bekliyoruz.

## DÖVİZ PİYASALARI

	<b>Salı günü hareket bandı:</b>	<b>Bugün Açılış:</b>
Dolar/TL	2.0149 (2.0120-2.0350) 2.0271	2.0295
Euro/Dolar	1.3513 (1.3448-1.3522) 1.3474	1.3473
<b>Dolar/TL Destek:</b>	<b>2.0180-2.0220</b>	<b>Direnç: 2.0350-2.0440</b>
<b>Euro/Dolar Destek:</b>	<b>1.3440-1.3460</b>	<b>Direnç: 1.3530-1.3550</b>

**Yorum / Beklenti:**

Dün ABD'de açıklanan ISM hizmetler endeksinin beklentilerin üzerinde gelmesiyle ve yarınki faiz kararında AMB'nin politika faizinde bir indirmeye gidebileceği beklentisiyle Euro/Dolar paritesi gerilemeye devam etti ve geçtiğimiz günü 1.3474'ten kapattı. Yurtiçinde ise beklentilerin üzerinde gelen enflasyon sonrasında TL üzerindeki baskının artacağına yönelik endişeler devam ederken dün MB 11-12 Kasım'da ek parasal sıkılaştırma uygulamasına gideceğini açıkladı. 2 günlük ek parasal sıkılaştırma uygulamasının kalıcı olması durumunda ortalama fonlama maliyetinin yukarı çıkması beklenebilir. Bu gelişmelerle birlikte Dolar/TL 2.0271'e yükselirken, 50:50 Euro:Dolar sepeti 2.3792'ye geldi. Para politikasının seyri adına ipucu vermesi açısından önemli olan MB Başkanı'nın konuşmasının izleneceği bugün TL'deki değer kaybının sürmesini bekliyoruz.

## TÜREV PİYASALARI

**Salı Günü:**

5 Yıllık CDS Türkiye: 201.8 (Günlük Değişim:%2.5)  
VIX: 13.3 (Günlük Değişim:%2.6)  
USD/TRY 1 aylık Volatilite: 9.9 (Günlük Değişim: %4.3)

## TL PİYASALARI

**Salı Günü:**

TCMB politika faizi: %4.50  
Interbank O/N işlem bandı: %7.15-%7.36  
Int+Repo O/N İş Hac: TL 20.77mia MB toplam sterilizasyon: TL 0.21mia  
MB+PY Repo+Interbank: TL 41.45mia Net Likidite Açığı: TL 41.24mia  
Bugünkü Rezerv Tahmini: TL -5.5mia

## GÜNDEM

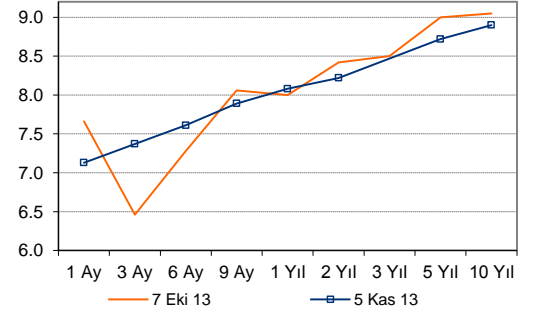
**6 Kasım**

- ABD- Haftalık konut kredisi başvuruları
- AB- Ekim bileşik PMI (ING:51.5), Eylül perakende satışlar (%-0.4)

**7 Kasım**

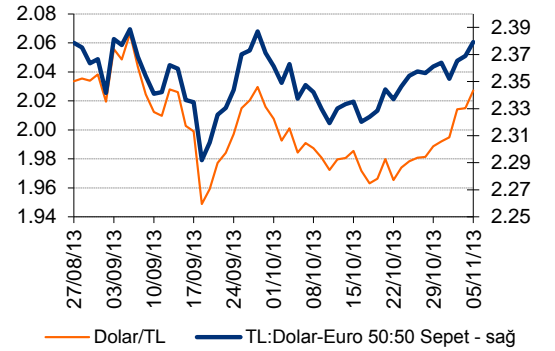
- ABD- 3. Çeyrek GSYH (ING:%1.2)
- AB- Kasım faiz kararı (ING: Faizler sabit)
- İngiltere- Kasım faiz kararı (ING: Faizler sabit)

## Bono Getiri Eğrileri (%)



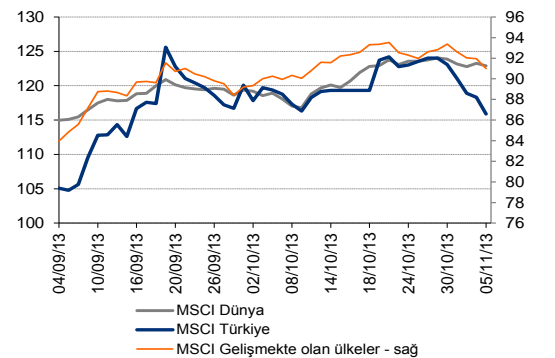
Kaynak: BIST, ING Bank

## TL Kurları



— Dolar/TL — TL:Dolar-Euro 50:50 Sepet - sağ

## MSCI Endeksleri - Piyasa Özeti



— MSCI Dünya — MSCI Türkiye — MSCI Gelişmekte olan ülkeler - sağ

	04-11-13	05-11-13	GÜNLÜK DEĞİŞİM	YBY DEĞİŞİM
5 Kasım 13				
BIST -100	76,234	74,744	-1.95%	-4.43%
DOW JONES	15,639	15,618	-0.13%	19.19%
NIKKEI 225	14,202	14,225	0.17%	36.85%
DAX	9,037	9,009	-0.31%	18.35%
FTSE 100	6,764	6,747	-0.25%	14.40%
BOVESPA	54,437	53,832	-1.11%	-11.68%
A.B.D. 10 Yıllık Tahvil Faizi (%)	2.60	2.66	2.31%	51.51%
BRENT PETROL	105.05	104.86	-0.18%	-6.04%
Dolar/TL	2.0150	2.0271	0.60%	13.77%
Euro/Dolar	1.3513	1.3474	-0.29%	2.12%
50:50 Dolar:Euro SEPET	2.3689	2.3792	0.43%	15.15%
ALTIN	1,314.36	1,310.99	-0.26%	-21.70%

Kaynak: Bloomberg, Reuters, BIST

**ING Bank Ekonomik Arařtırmalar Grubu**

Muhammet Mercan	Kıdemli Ekonomist	+ 90 212 329 0751	muhammet.mercan@ingbank.com.tr
Muammer K�m�rc�ođlu	Ekonomist	+ 90 212 329 0753	muammer.komurcuoglu@ingbank.com.tr

**AIKLAMA:**

Burada yer alan yatırım bilgi, yorum ve tavsiyeleri yatırım danışmanlığı kapsamında değildir. Yatırım danışmanlığı hizmeti; aracı kurumlar, portf y y netim Őirketleri, mevduat kabul etmeyen bankalar ile m Őteri arasında imzalanacak yatırım danışmanlığı s zleşmesi çerçevesinde sunulmaktadır. Burada yer alan yorum ve tavsiyeler, yorum ve tavsiyede bulunanların kişisel görüşlerine dayanmaktadır. Bu görüşler mali durumunuz ile risk ve getiri tercihlerinize uygun olmayabilir. Bu nedenle, sadece burada yer alan bilgilere dayanılarak yatırım kararı verilmesi beklentilerinize uygun sonuçlar doğurmayabilir.

Bu rapor, ING Bank A.Ő. Ekonomik Arařtırmalar Grubu tarafından sadece bilgi amaçlı olarak hazırlanmıştır. Sunulan bilgilerin yayım tarihi itibarıyla yanlış/yanıltıcı olmamasına  zen g sterilmiş olmasına karŐın, ING Bank A.Ő. bilgilerin dođru ve tam olmasından sorumlu değildir. Bu raporda yer alan bilgiler herhangi bir uyarı yapılmadan deđiŐebilir. ING Bank A.Ő. ve kurum alıŐanları bu raporda sunulan bilgilerin kullanılmasından kaynaklanabilecek herhangi bir dođrudan ve dolaylı zarardan  t r  hiŐbir Őekilde sorumluluk kabul etmemektedir. Telif hakkı saklıdır, herhangi bir amaçla ING Bank A.Ő.'nin izni olmadan raporun tamamı veya bir kısmı baŐka bir yerde yeniden yayımlanamaz, dađıtımı yapılamaz. T m hakkı saklıdır.

ING Bank A.Ő. bu raporun T rkiye'de yayımlanmasından sorumludur.