

BONO PİYASALARI

13 Mayıs 2015 vadeli gösterge tahvil:

Çarşamba Açılış: % 9.82 Kapanış:%9.94

Bugün Sabah Açılış: ...

Türkiye 2030 Euro Tahvil: 151.8

Yorum / Beklenti:

Suriye'ye bir müdahalenin öngörüldüğü kadar çabuk gerçekleşmeyeceği değerlendirmeleriyle Asya borsaları 2 günlük düşüşün ardından bugüne yükselişe başladı. Bu gelişmelere rağmen, Türkiye'nin yakın çevresindeki jeopolitik risklerin sürmesi TL'nin dalgalı bir seyir izlemesine neden olurken, TL'deki hareketlenmeye paralel olarak 2 yıllık gösterge tahvilin bileşik faizi dün %9.94'e yükseldi. Temmuz ayı dış ticaret verisinin takip edileceği piyasalar açısından sınırlı da olsa tahvil alım programının seyrine dair ipucu verebilecek ABD haftalık işsizlik maaş başvuruları da önemli olacak. Gün içinde tahvil piyasasının seyrinde Suriye ile ilgili haberlerin etkili olmaya devam edeceğini düşünüyoruz.

DÖVİZ PİYASALARI

Çarşamba günü hareket bandı:

Dolar/TL 2.0345 (2.0307-2.0730) 2.0354

Euro/Dolar 1.3391 (1.3304-1.3397) 1.3338

Dolar/TL Destek: 2.0000-2.0200**Euro/Dolar Destek: 1.3200-1.3280****Bugün Açılış:**

2.0382

1.3338

Direnç: 2.0450-2.0700**Direnç: 1.3340-1.3440****Yorum / Beklenti:**

Euro/Dolar paritesinde son günlerde görülen durağan seyir dün de devam etti ve Dolar Euro karşısında sınırlı oranda değer kazanarak 1.3338'den kapandı. MB'nin kurdaki artışa müdahalesinin yeterli olamayabileceğine dair endişeler yanında, Suriye'ye yönelik gelişmelerin etkisiyle dün dalgalı bir seyir izleyen ve gün içinde 2.07 seviyelerine kadar yükselen Dolar/TL gün sonunda bir miktar değer kazanarak 2.0354 oldu. Bu gelişmelerle birlikte 50:50 Euro:Dolar sepeti bir miktar gerileyerek 2.3751'e geldi. Suriye'ye yönelik gelişmelerin takip edileceği döviz piyasasında bugün görece daha sakin bir seyir bekliyoruz.

TÜREV PİYASALARI

Çarşamba Günü:

5 Yıllık CDS Türkiye: 246.1 (Günlük Değişim: %1.3)

VIX: 16.49 (Günlük Değişim: % -1.67)

USD/TRY 1 aylık Volatilite: %16.0 (Günlük Değişim: %8.7)

TL PİYASALARI

Çarşamba Günü:

TCMB politika faizi: %4.50

Interbank O/N işlem bandı: %6.80 %7.65

Int+Repo O/N İş Hac: TL 23.3 mia MB toplam sterilizasyon: TL 0.25 mia

MB+PY Repo+Interbank: TL 44.84 mia Net Likidite Açığı: TL 44.89 mia

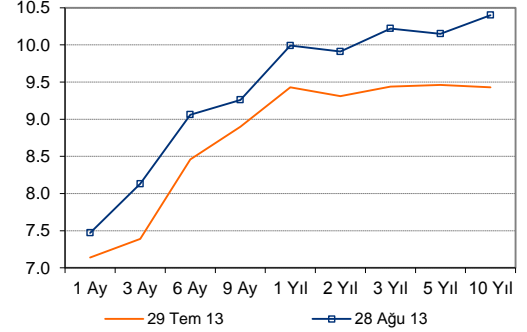
Bugünkü Rezerv Tahmini: TL -4.5mia

GÜNDEM

29 Ağustos

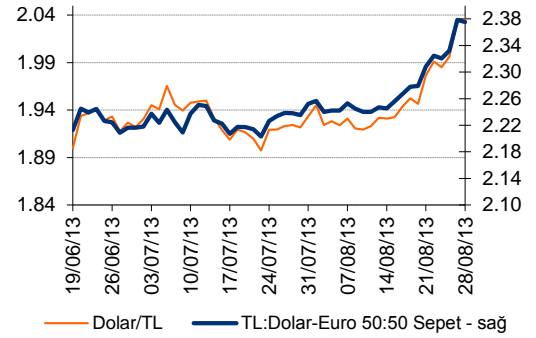
- Türkiye – Temmuz dış ticaret (ING:-7.3 milyar dolar)
- ABD- 2. Çeyrek GSYH revizyon – (ING: %2.4),
- ABD - Haftalık işsizlik maaş başvuruları (ING: 340 000)

Bono Getiri Eğrileri (%)



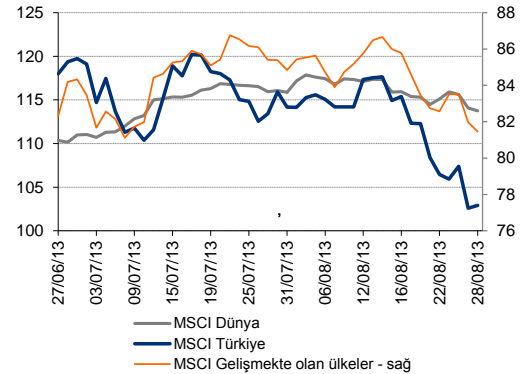
Kaynak: BIST, ING Bank

TL Kurları



— Dolar/TL — TL:Dolar-Euro 50:50 Sepet - sağ

MSCI Endeksleri - Piyasa Özeti



— MSCI Dünya — MSCI Türkiye — MSCI Gelişmekte olan ülkeler - sağ

	27-08-13	28-08-13	GÜNLÜK DEĞİŞİM	YBY DEĞİŞİM
28 Ağustos 13	KAPANIŞ DEĞERİ	KAPANIŞ DEĞERİ		
BIST-100	65,520	65,452	-0.10%	-16.31%
DOW JONES	14,776	14,825	0.33%	13.13%
NIKKEI 225	13,542	13,338	-1.51%	28.31%
DAX	8,243	8,158	-1.03%	7.17%
FTSE 100	6,441	6,430	-0.17%	9.02%
BOVESPA	50,092	49,867	-0.45%	-18.19%
A.B.D. 10 Yıllık Tahvil Faizi (%)	2.71	2.77	2.07%	57.37%
BRENT PETROL	117.16	118.22	0.90%	5.93%
Dolar/TL	2.0336	2.0354	0.09%	14.24%
Euro/Dolar	1.3392	1.3338	-0.40%	1.09%
50:50 Dolar:Euro SEPET	2.3785	2.3751	-0.14%	14.95%
ALTIN	1,416.04	1,417.64	0.11%	-15.33%

Kaynak: Bloomberg, Reuters, BIST

ING Bank Ekonomik Arařtırmalar Grubu

Sengül Dağdeviren	Baş Ekonomist	+ 90 212 329 0752	sengul.dagdeviren@ingbank.com.tr
Muammer Mercan	Kıdemli Ekonomist	+ 90 212 329 0751	muhammet.mercan@ingbank.com.tr
Muammer K�m�rc�ođlu	Ekonomist	+ 90 212 329 0753	muammer.komurcuoglu@ingbank.com.tr

AÇIKLAMA:

Burada yer alan yatırım bilgi, yorum ve tavsiyeleri yatırım danışmanlığı kapsamında değildir. Yatırım danışmanlığı hizmeti; aracı kurumlar, portf y y netim şirketleri, mevduat kabul etmeyen bankalar ile m řteri arasında imzalanacak yatırım danışmanlığı s zleşmesi çerçevesinde sunulmaktadır. Burada yer alan yorum ve tavsiyeler, yorum ve tavsiyede bulunanların kişisel görüşlerine dayanmaktadır. Bu görüşler mali durumunuz ile risk ve getiri tercihlerinize uygun olmayabilir. Bu nedenle, sadece burada yer alan bilgilere dayanılarak yatırım kararı verilmesi beklentilerinize uygun sonuçlar doğurmayabilir.

Bu rapor, ING Bank A.ř. Ekonomik Arařtırmalar Grubu tarafından sadece bilgi amaçlı olarak hazırlanmıştır. Sunulan bilgilerin yayım tarihi itibarıyla yanlış/yanıltıcı olmamasına  zen g sterilmiş olmasına karřın, ING Bank A.ř. bilgilerin dođru ve tam olmasından sorumlu değildir. Bu raporda yer alan bilgiler herhangi bir uyarı yapılmadan deđiřebilir. ING Bank A.ř. ve kurum alıřanları bu raporda sunulan bilgilerin kullanılmasından kaynaklanabilecek herhangi bir dođrudan ve dolaylı zarardan  t r  hibir şekilde sorumluluk kabul etmemektedir. Telif hakkı saklıdır, herhangi bir amaçla ING Bank A.ř.'nin izni olmadan raporun tamamı veya bir kısmı bařka bir yerde yeniden yayımlanamaz, dađıtımı yapılamaz. T m hakkı saklıdır.

ING Bank A.ř. bu raporun T rkiye'de yayımlanmasından sorumludur.