

BONO PİYASALARI

13 Mayıs 2015 vadeli gösterge tahvil:

Pazartesi Açılış: % 9.74 Kapanış:%10.16

Bugün Sabah Açılış: ...

Türkiye 2030 Euro Tahvil: 153.8

Yorum / Beklenti:

ABD'de açıklanan dayanıklı mal siparişleri verisinin beklentilerin altında kalmasıyla tahvil alım programının seyrine dair endişeler bir miktar azalsa da Asya Borsaları bugün düşüşle kapattı. Suriye karşı olası bir müdahale girişiminin etkisiyle değer kaybeden TL ile birlikte dün 2 yıllık gösterge tahvilin bileşik faizi 19 ay sonra çift haneye yükselerek %10.16 oldu. Yurtiçi veri gündeminin yoğun olduğu bugün, Hazine düzenleyeceği iki ihale ile birlikte Ağustos ayı borçlanma programını tamamlayacak. MB'nin gün içindeki adımlarını takip etmeye devam eden piyasalarda Suriye'ye dair endişelerin etkisiyle yukarı yönlü dalgalı bir hareket görebiliriz.

DÖVİZ PİYASALARI

	<u>Pazartesi günü hareket bandı:</u>	<u>Bugün</u>
Açılış:		
Dolar/TL	1.9858 (1.9830-2.0000)	1.9960
Euro/Dolar	1.3381 (1.3355-1.3494)	1.3367
Dolar/TL Destek: 1.9900-2.0000		Direnç: 2.0100-2.0300
Euro/Dolar Destek: 1.3280-1.3340		Direnç: 1.3430-1.3600

Yorum / Beklenti:

Euro karşısında güçlü seyrini koruyan Dolar dün sınırlı oranda değer kazancıyla 1.3368 oldu. MB'nin normal gün ilan ettiği ve toplamda 350 milyon dolar sattığı dün, TL ABD'de açıklanan beklentilerin altında dayanıklı mal siparişleri verisiyle bir miktar değer kazansa da Suriye'ye dair endişelerle günü yükselişle 1.9960'dan kapattı. Bu gelişmelerle birlikte 50:50 Euro:Dolar sepeti gün sonunda 2.3321 oldu. Gün içinde MB Başkanı Erdem Başçı'nın yapacağı konuşmaya odaklanan piyasalar para politikasına dair bir mesaj gelebileceğini düşünüyor. Artan Suriye endişesiyle bugün 2 seviyesinin üzerine yükselen TL'de gün içinde yukarı yönlü hareketin devam edebileceğini düşünüyoruz.

TÜREV PİYASALARI

Pazartesi Günü:

5 Yıllık CDS Türkiye: 221.6 (Günlük Değişim: % -4.1)

VIX: 14.99 (Günlük Değişim: %7.2)

USD/TRY 1 aylık Volatilité: %13 (Günlük Değişim: %2.8)

TL PİYASALARI

Pazartesi Günü:

TCMB politika faizi: %4.50

Interbank O/N işlem bandı: %6.90 %7.75

Int+Repo O/N İş Hac: TL 20.37 mia MB toplam sterilizasyon: TL 0.26 mia

MB+PY Repo+Interbank: TL 43.32 mia Net Likidite Açığı: TL 43.06 mia

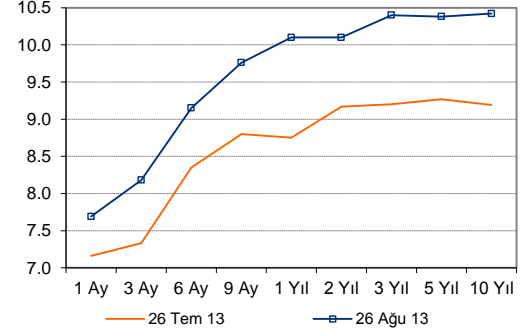
Bugünkü Rezerv Tahmini: TL -7mia

GÜNDEM

27 Ağustos

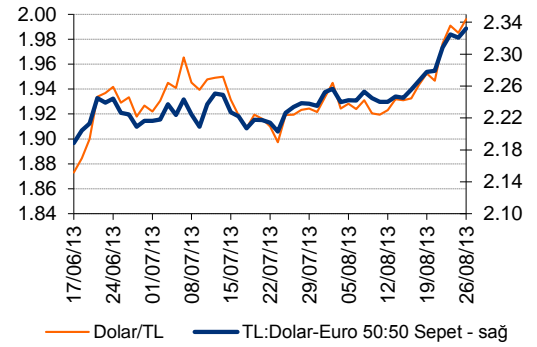
- Türkiye – Ağustos kapasite kullanım oranı, Ağustos reel kesim güven endeksi, Hazine iç borçlanma ihalesi, 15 ay vadeli kuponsuz, 7 yıl vadeli değişken faizli
- ABD- Ağustos tüketici güven endeksi –(ING: 78)
- Almanya – Ağustos Ifo endeksi – (ING: 106.7)

Bono Getiri Eğrileri (%)



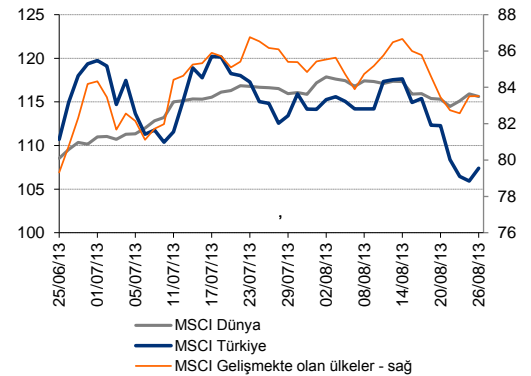
Kaynak: BIST, ING Bank

TL Kurları



Kaynak: BIST, ING Bank

MSCI Endeksleri - Piyasa Özeti



	23-08-13	26-08-13	GÜNLÜK DEĞİŞİM	YBY DEĞİŞİM
26 Ağustos 13	KAPANIŞ DEĞERİ	KAPANIŞ DEĞERİ		
BIST -100	67,932	68,775	1.24%	-12.06%
DOW JONES	15,011	14,946	-0.43%	14.06%
NIKKEI 225	13,661	13,636	-0.18%	31.18%
DAX	8,417	8,435	0.22%	10.81%
FTSE 100	6,492	#N/A	#N/A	#N/A
BOVESPA	52,197	51,429	-1.47%	-15.62%
A.B.D. 10 Yıllık Tahvil Faizi (%)	2.82	2.79	-1.10%	58.62%
BRENT PETROL	114.07	114.18	0.10%	2.31%
Dolar/TL	1.9851	1.9960	0.55%	12.03%
Euro/Dolar	1.3381	1.3368	-0.10%	1.32%
50:50 Dolar:Euro SEPET	2.3207	2.3321	0.49%	12.87%
ALTIN	1,396.35	1,404.40	0.58%	-16.12%

Kaynak: Bloomberg, Reuters, BIST

ING Bank Ekonomik Arařtırmalar Grubu

Sengül Dağdeviren	Baş Ekonomist	+ 90 212 329 0752	sengul.dagdeviren@ingbank.com.tr
Muhammet Mercan	Kıdemli Ekonomist	+ 90 212 329 0751	muhammet.mercan@ingbank.com.tr
Muammer K�m�rc�ođlu	Ekonomist	+ 90 212 329 0753	muammer.komurcuoglu@ingbank.com.tr

AÇIKLAMA:

Burada yer alan yatırım bilgi, yorum ve tavsiyeleri yatırım danışmanlığı kapsamında değildir. Yatırım danışmanlığı hizmeti; aracı kurumlar, portf y y netim Őirketleri, mevduat kabul etmeyen bankalar ile m Őteri arasında imzalanacak yatırım danışmanlığı s zleşmesi  er evesinde sunulmaktadır. Burada yer alan yorum ve tavsiyeler, yorum ve tavsiyede bulunanların kiŐisel g r Őlerine dayanmaktadır. Bu g r Őler mali durumunuz ile risk ve getiri tercihlerinize uygun olmayabilir. Bu nedenle, sadece burada yer alan bilgilere dayanılarak yatırım kararı verilmesi beklentilerinize uygun sonu lar dođurmayabilir.

Bu rapor, ING Bank A.Ő. Ekonomik Arařtırmalar Grubu tarafından sadece bilgi ama lı olarak hazırlanmıŐtır. Sunulan bilgilerin yayım tarihi itibarıyla yanlış/yanıltıcı olmamasına  zen g sterilmiŐ olmasına karŐın, ING Bank A.Ő. bilgilerin dođru ve tam olmasından sorumlu değildir. Bu raporda yer alan bilgiler herhangi bir uyarı yapılmadan deđiŐebilir. ING Bank A.Ő. ve kurum  alıŐanları bu raporda sunulan bilgilerin kullanılmasından kaynaklanabilecek herhangi bir dođrudan ve dolaylı zarardan  t r  hi bir Őekilde sorumluluk kabul etmemektedir. Telif hakkı saklıdır, herhangi bir ama la ING Bank A.Ő.'nin izni olmadan raporun tamamı veya bir kısmı baŐka bir yerde yeniden yayımlanamaz, dađıtımı yapılamaz. T m hakkı saklıdır.

ING Bank A.Ő. bu raporun T rkiye'de yayımlanmasından sorumludur.