

BONO PİYASALARI**13 Mayıs 2015 vadeli gösterge tahvil:**

Cuma Açılış: % 9.54 Kapanış:%9.74

Bugün Sabah Açılış: ...

Türkiye 2030 Euro Tahvil: 153.7

Yorum / Beklenti:

ABD'de geçen Cuma açıklanan konut verisinin beklentilerin altında gelmesinin tahvil alım programının Eylül'de yavaşlatılacağına dair endişeleri azaltmasıyla Asya Borsaları bugün yükseldi. Yurtiçinde, 3 günlük ek parasal sıkılaştırmanın son gününde ağırlıklı ortalama fonlama maliyeti %7.43'e yükselirken, Cuma günü dalgalı bir seyir izleyen 2 yıllık gösterge tahvilin bileşik faizi TL'deki hareketlenmeyle birlikte günü %9.74'ten kapattı. Yurtiçinde veri gündeminin olmadığı bugün MB'nin adımlarının takip edileceği tahvil piyasasında genelde sakin bir seyir bekliyoruz.

DÖVİZ PİYASALARI**Cuma günü hareket bandı:**

Dolar/TL 1.9915 (1.9770-2.0000) 1.9851

Euro/Dolar 1.3355 (1.3332-1.3409) 1.3381

Dolar/TL Destek: 1.9680-1.9800**Euro/Dolar Destek: 1.3280-1.3340****Bugün Açılış:**

1.9858

1.3381

Direnç: 2.0000-2.0500**Direnç: 1.3440-1.3650****Yorum / Beklenti:**

Geçtiğimiz haftanın son gününde Euro karşısında durağan bir seyir izleyen Dolar haftayı 1.3381'den kapattı. PPK toplantısının ardından başlatılan üç günlük ek parasal sıkılaştırma uygulamasının son gününde MB 350 milyon dolar satarken, TL yukarı yönlü hareketinden sonra bir miktar geriledi ve Dolar/TL kapanışta 1.9851 oldu. Bu gelişmeleri birlikte 50:50 Euro:Dolar sepeti yatay bir seyirle 2.3207 seviyesinden kapandı. Son günlerde yukarı yönlü bir seyir izleyen döviz piyasasında MB'nin adımlarının belirleyici olacağını düşünüyoruz.

TÜREV PİYASALARI**Cuma Günü:**5 Yıllık CDS Türkiye: 231.1 (Günlük Değişim: %**-3.7**)VIX: 14.76 (Günlük Değişim: %**-7.4**)USD/TRY 1 aylık Volatilité: %12.6 (Günlük Değişim: %**-4.5**)**TL PİYASALARI****Cuma Günü:**

TCMB politika faizi: %4.50

Interbank O/N işlem bandı: %7.74 %7.75

Int+Repo O/N İş Hac:TL 36.6 mia MB toplam sterilizasyon:TL 0.22 mia

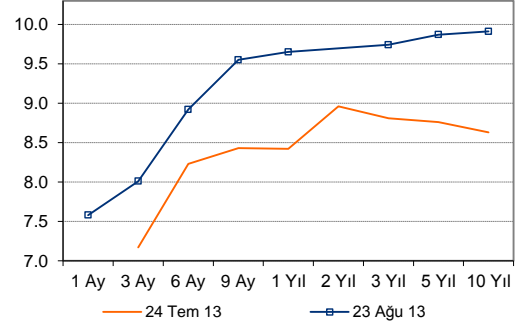
MB+PY Repo+Interbank: TL 41.68 mia Net Likidite Açığı: TL 41.46 mia

Bugünkü Rezerv Tahmini: TL -6mia**GÜNDEM****26 Ağustos**

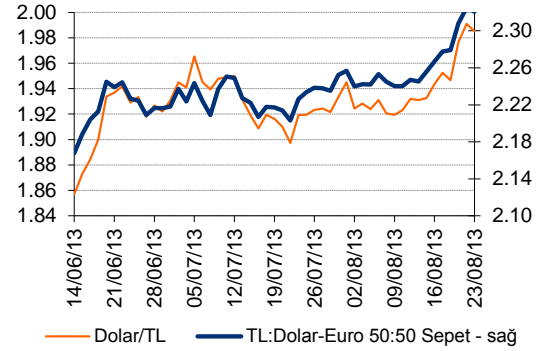
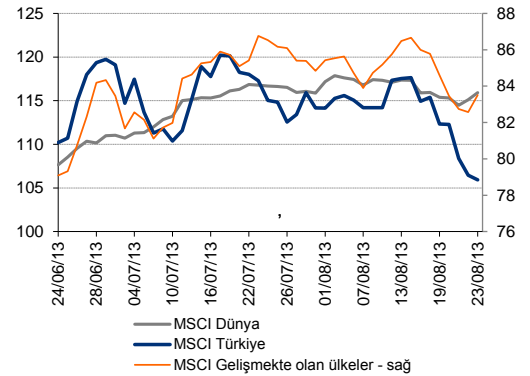
- ABD – Temmuz dayanıklı mal siparişleri (ING: %**-2.5**)

27 Ağustos

- Türkiye – Ağustos kapasite kullanım oranı, Ağustos reel kesim güven endeksi
- ABD- Ağustos tüketici güven endeksi –(ING: 78)

Bono Getiri Eğrileri (%)

Kaynak: BIST, ING Bank

TL Kurları**MSCI Endeksleri - Piyasa Özeti**

23 Ağustos 13	22-08-13		23-08-13	
	KAPANIŞ DEĞERİ	KAPANIŞ DEĞERİ	GÜNLÜK DEĞİŞİM	YBY DEĞİŞİM
BIST -100	68,300	67,932	-0.54%	-13.14%
DOW JONES	14,964	15,011	0.31%	14.55%
NIKKEI225	13,365	13,661	2.21%	31.41%
DAX	8,398	8,417	0.23%	10.57%
FTSE 100	6,447	6,492	0.70%	10.08%
BOVESPA	51,398	52,197	1.56%	-14.36%
A.B.D. 10 Yıllık Tahvil Faizi (%)	2.89	2.82	-2.56%	60.39%
BRENT PETROL	112.46	114.07	1.43%	2.21%
Dolar/TL	1.9909	1.9851	-0.29%	11.42%
Euro/Dolar	1.3354	1.3381	0.20%	1.42%
50:50 Dolar:Euro SEPET	2.3248	2.3207	-0.18%	12.31%
ALTIN	1,375.24	1,396.35	1.54%	-16.60%

Kaynak: Bloomberg, Reuters, BIST

ING Bank Ekonomik Arařtırmalar Grubu

Sengül Dağdeviren	Baş Ekonomist	+ 90 212 329 0752	sengul.dagdeviren@ingbank.com.tr
Muhammet Mercan	Kıdemli Ekonomist	+ 90 212 329 0751	muhammet.mercan@ingbank.com.tr
Muammer K�m�rc�ođlu	Ekonomist	+ 90 212 329 0753	muammer.komurcuoglu@ingbank.com.tr

AÇIKLAMA:

Burada yer alan yatırım bilgi, yorum ve tavsiyeleri yatırım danışmanlığı kapsamında değildir. Yatırım danışmanlığı hizmeti; aracı kurumlar, portf y y netim Őirketleri, mevduat kabul etmeyen bankalar ile m Őteri arasında imzalanacak yatırım danışmanlığı s zleşmesi  er evesinde sunulmaktadır. Burada yer alan yorum ve tavsiyeler, yorum ve tavsiyede bulunanların kiŐisel g r Őlerine dayanmaktadır. Bu g r Őler mali durumunuz ile risk ve getiri tercihlerinize uygun olmayabilir. Bu nedenle, sadece burada yer alan bilgilere dayanılarak yatırım kararı verilmesi beklentilerinize uygun sonu lar dođurmayabilir.

Bu rapor, ING Bank A.Ő. Ekonomik Arařtırmalar Grubu tarafından sadece bilgi ama lı olarak hazırlanmıŐtır. Sunulan bilgilerin yayım tarihi itibarıyla yanlış/yanıltıcı olmamasına  zen g sterilmiŐ olmasına karŐın, ING Bank A.Ő. bilgilerin dođru ve tam olmasından sorumlu değildir. Bu raporda yer alan bilgiler herhangi bir uyarı yapılmadan deđiŐebilir. ING Bank A.Ő. ve kurum  alıŐanları bu raporda sunulan bilgilerin kullanılmasından kaynaklanabilecek herhangi bir dođrudan ve dolaylı zarardan  t r  hi bir Őekilde sorumluluk kabul etmemektedir. Telif hakkı saklıdır, herhangi bir ama la ING Bank A.Ő.'nin izni olmadan raporun tamamı veya bir kısmı baŐka bir yerde yeniden yayımlanamaz, dađıtımı yapılamaz. T m hakkı saklıdır.

ING Bank A.Ő. bu raporun T rkiye'de yayımlanmasından sorumludur.