

BONO PİYASALARI

Perşembe Günü:

2 yıllık gösterge tahvil: %7.57

10 yıllık gösterge tahvil: %8.53

Türkiye 2030 Euro Tahvil: 164.638

Yorum / Beklenti:

Japonya hariç Asya Borsaları ABD'nin tahvil alım programında bir değişikliğe 2014 yılından önce gitmeyeceği beklentilerinin güçlenmesine rağmen Çin'deki parasal sıkılaştırmanın etkisiyle bugün düşerken, Japonya Borsasındaki düşüş Yen'deki değer kaybının devam etmesiyle daha belirgin oldu. Yurtiçinde ise dün dar bantta hareket eden 2 yıllık gösterge tahvilin bileşik faizi sınırlı oranda yükselerek %7.57'ye geldi. Yurtiçinde, 4. çeyreğin ilk verisi olan ve ekonomik faaliyetin seyri adına ipucu vermesi beklenen Ekim ayı tüketici güven endeksi ve kapasite kullanım oranı takip edilirken yurtdışında ABD verileri önemli olacak. Tahvil piyasasında bugün yukarı yönlü sınırlı bir hareketin olabileceğini düşünüyoruz.

DÖVİZ PİYASALARI

Perşembe günü hareket bandı:

Dolar/TL 1.9731 (1.9660-1.9830) 1.9784

Euro/Dolar 1.3775 (1.3763-1.3825) 1.3799

Dolar/TL Destek: 1.9700-1.9750**Euro/Dolar Destek: 1.3680-1.3750****Buğün Açılış:**

1.9778

1.3800

Direnç: 1.9820-1.9920**Direnç: 1.3835-1.3860****Yorum / Beklenti:**

Dün açıklanan verilerin ABD'de niceliksel genişlemede yavaşlamanın 2014 yılına ertelenmesi ihtimalini güçlendirmesi ve Euro Bölgesi'nde ekonomik toparlanmanın devam ettiğine işaret etmesiyle Euro/Dolar paritesi 1.3799'a yükseldi. Güne gerilemeyle başlayan Dolar/TL ise sonrasında artan kurumsal talebin etkisiyle yükselerek 1.9784'den kapandı. Bu gelişmelerle birlikte 50:50 Euro:Dolar sepeti Euro'daki belirgin yükselişin de etkisiyle dün 2.3542'ye geldi. ABD menkul kıymet alımının bu yıl içinde azaltılması beklentisinin iyice azaldığı ortamda yurtiçi döviz piyasasında devam etmesi beklenen kurumsal talep nedeniyle Dolar/TL'nin dar bantta yukarı yönlü seyrini sürdüreceğini düşünüyoruz.

TÜREV PİYASALARI

Perşembe Günü:

5 Yıllık CDS Türkiye: 180.8 (Günlük Değişim:%0.4)

VIX: 13.20 (Günlük Değişim:%-1.6)

USD/TRY 1 aylık Volatilité: 8.5 (Günlük Değişim: %0.6)

TL PİYASALARI

Perşembe Günü:

TCMB politika faizi: %4.50

Interbank O/N işlem bandı: %6.60-%6.75

Int+Repo O/N İş Hac: TL 17.29mia MB toplam sterilizasyon: TL 0.23mia

MB+PY Repo+Interbank: TL 40.20mia Net Likidite Açığı: TL 39.97mia

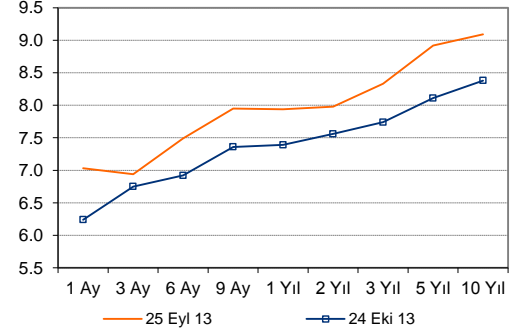
Bugünkü Rezerv Tahmini: TL -7mia

GÜNDEM

25 Ekim

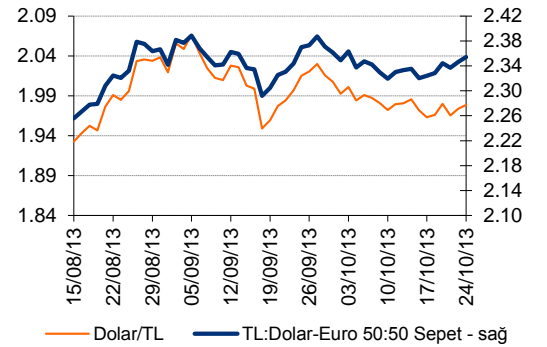
- Türkiye –Ekim reel sektör güven endeksi, Ekim kapasite kullanım oranı
- ABD- Eylül dayanıklı mal siparişleri (ING:%2)
- ABD- Ekim Michigan tüketici güven endeksi (ING:76)
- İngiltere-3. Çeyrek GSYH (ING:%0.9)
- Almanya- Ekim IFO endeksi (ING:107.4)

Bono Getiri Eğrileri (%)



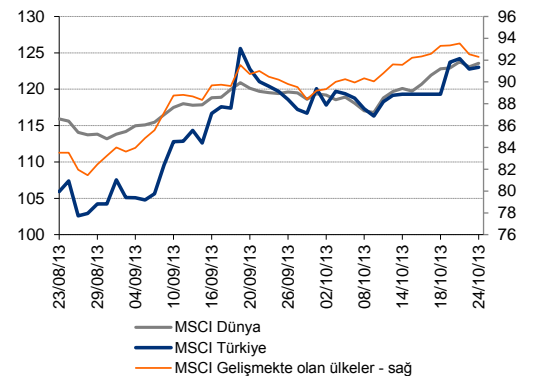
Kaynak: BIST, ING Bank

TL Kurları



— Dolar/TL — TL:Dolar-Euro 50:50 Sepet - sağ

MSCI Endeksleri - Piyasa Özeti



	23-10-13	24-10-13	GÜNLÜK DEĞİŞİM	YBY DEĞİŞİM
24 Ekim 13	KAPANIŞ DEĞERİ	KAPANIŞ DEĞERİ		
BIST -100	78,516	78,846	0.42%	0.81%
DOW JONES	15,413	15,509	0.62%	18.35%
NIKKEI 225	14,426	14,486	0.42%	39.36%
DAX	8,920	8,981	0.68%	17.97%
FTSE 100	6,674	6,713	0.58%	13.82%
BOVESPA	55,440	54,877	-1.02%	-9.97%
A.B.D. 10 Yıllık Tahvil Faizi (%)	2.49	2.52	1.45%	43.48%
BRENT PETROL	107.94	106.83	-1.03%	-4.27%
Dolar/TL	1.9740	1.9784	0.22%	11.04%
Euro/Dolar	1.3774	1.3799	0.18%	4.59%
50:50 Dolar:Euro SEPET	2.3465	2.3542	0.33%	13.94%
ALTIN	1,331.74	1,346.54	1.11%	-19.58%

Kaynak: Bloomberg, Reuters, BIST

ING Bank Ekonomik Arařtırmalar Grubu

Muhammet Mercan	Kıdemli Ekonomist	+ 90 212 329 0751	muhammet.mercan@ingbank.com.tr
Muammer K�m�rc�ođlu	Ekonomist	+ 90 212 329 0753	muammer.komurcuoglu@ingbank.com.tr

AIKLAMA:

Burada yer alan yatırım bilgi, yorum ve tavsiyeleri yatırım danışmanlığı kapsamında değildir. Yatırım danışmanlığı hizmeti; aracı kurumlar, portf y y netim řirketleri, mevduat kabul etmeyen bankalar ile m řteri arasında imzalanacak yatırım danışmanlığı s zleşmesi çerçevesinde sunulmaktadır. Burada yer alan yorum ve tavsiyeler, yorum ve tavsiyede bulunanların kişisel görüşlerine dayanmaktadır. Bu görüşler mali durumunuz ile risk ve getiri tercihlerinize uygun olmayabilir. Bu nedenle, sadece burada yer alan bilgilere dayanılarak yatırım kararı verilmesi beklentilerinize uygun sonuçlar doğurmayabilir.

Bu rapor, ING Bank A.ř. Ekonomik Arařtırmalar Grubu tarafından sadece bilgi amaçlı olarak hazırlanmıştır. Sunulan bilgilerin yayım tarihi itibarıyla yanlış/yanıltıcı olmamasına  zen g sterilmiş olmasına karřın, ING Bank A.ř. bilgilerin dođru ve tam olmasından sorumlu değildir. Bu raporda yer alan bilgiler herhangi bir uyarı yapılmadan deđiřebilir. ING Bank A.ř. ve kurum alıřanları bu raporda sunulan bilgilerin kullanılmasından kaynaklanabilecek herhangi bir dođrudan ve dolaylı zarardan  t r  hibir řekilde sorumluluk kabul etmemektedir. Telif hakkı saklıdır, herhangi bir amala ING Bank A.ř.'nin izni olmadan raporun tamamı veya bir kısmı bařka bir yerde yeniden yayımlanamaz, dađıtımı yapılamaz. T m hakkı saklıdır.

ING Bank A.ř. bu raporun T rkiye'de yayımlanmasından sorumludur.