

BONO PİYASALARI

Çarşamba Günü:

2 yıllık gösterge tahvil: %7.52

10 yıllık gösterge tahvil: %8.37

Türkiye 2030 Euro Tahvil: 164.845

Yorum / Beklenti:

Çin'de açıklanan güçlü imalat verisine rağmen ülkede parasal sıkılaştırmaya gidilmesinin etkisiyle Japonya hariç Asya Borsaları bugün sınırlı düşerken, Yen'deki değer kazancıyla birlikte Japonya Borsası'ndaki gerileme daha belirgin oldu. Yurtiçinde ise son ABD istihdam verisi sonrasında FED'in tahvil alımlarını gelecek yıldan önce azaltmayacağına dair güçlenen beklentilerle birlikte iki yıllık gösterge tahvilin bileşik faizi 19 Haziran'dan bu yana en düşük seviyesine gerileyerek %7.52 oldu. ABD verilerinin takip edileceği bugün tahvil faizlerindeki aşağı yönlü seyrin devam etmesini bekliyoruz.

DÖVİZ PİYASALARI

Çarşamba günü hareket bandı:

Dolar/TL 1.9662 (1.9647-1.9790) 1.9740

Euro/Dolar 1.3781 (1.3739-1.3792) 1.3774

Dolar/TL Destek: 1.9500-1.9660**Euro/Dolar Destek: 1.3660-1.3680****Bugün Açılış:**

1.9731

1.3775

Direnç: 1.9780-1.9850**Direnç: 1.3790-1.3840****Yorum / Beklenti:**

Euro dün Dolar karşısında güçlü konumunu korumaya devam etti ve Euro/Dolar paritesi sınırlı bir gerilemeyle günü 1.3774'den kapattı. ABD verisine ilk tepkinin verildiği Salı günü sonrasında TL dün diğer gelişmekte olan ülkelerde olduğu gibi Dolar karşısında bir miktar değer kaybetti ve Dolar/TL gün sonunda 1.9740 oldu. Bu gelişmelerle birlikte 50:50 Euro:Dolar sepeti de 2.3473'e yükseldi. Yurtiçinde açıklanacak önemli bir verinin olmadığı bugün piyasalarda ABD verileri ve Euro bölgesi PMI endeksi takip edilecek. Genel anlamda yurtdışı gelişmelere odaklanılacak olan döviz piyasasında bugün TL'de dar bantta yukarı yönlü bir hareketin olabileceğini düşünüyoruz.

TÜREV PİYASALARI

Çarşamba Günü:

5 Yıllık CDS Türkiye: 180.2 (Günlük Değişim:%1.6)

VIX: 13.42 (Günlük Değişim:%0.7)

USD/TRY 1 aylık Volatilité: 8.4 (Günlük Değişim: % -1.6)

TL PİYASALARI

Çarşamba Günü:

TCMB politika faizi: %4.50

Interbank O/N işlem bandı: %6.55-%6.70

Int+Repo O/N İş Hac: TL 21.73mia MB toplam sterilizasyon: TL 0.23mia

MB+PY Repo+Interbank: TL 36.67mia Net Likidite Açığı: TL 36.44mia

Bugünkü Rezerv Tahmini: TL 6mia

GÜNDEM

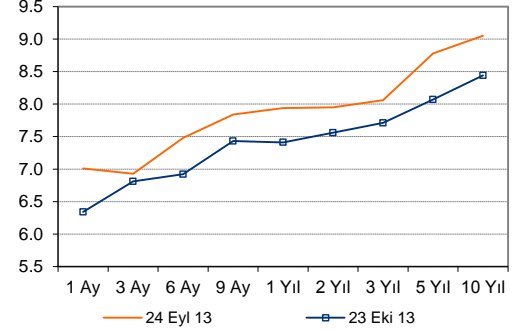
24 Ekim

- ABD – Ekim imalat PMI (ING: 52), haftalık işsizlik maaş başvuruları, Eylül yeni konut satışları
- AB - Ekim bileşik PMI (ING: 52.4)

25 Ekim

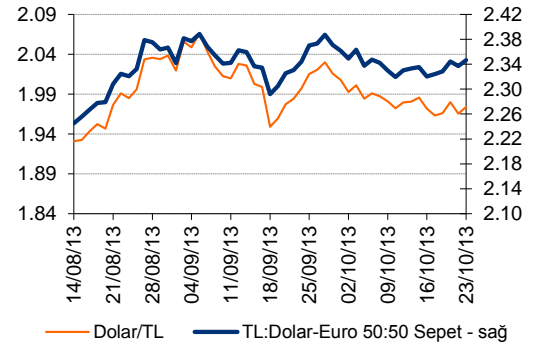
- Türkiye –Ekim reel sektör güven endeksi, Ekim kapasite kullanım oranı
- ABD- Eylül dayanıklı mal siparişleri (ING:%2)

Bono Getiri Eğrileri (%)



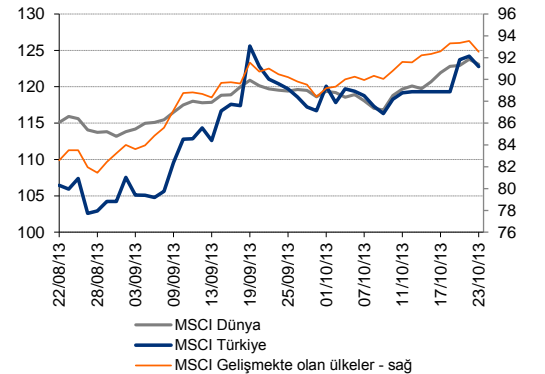
Kaynak: BIST, ING Bank

TL Kurları



— Dolar/TL — TL:Dolar-Euro 50:50 Sepet - sağ

MSCI Endeksleri - Piyasa Özeti



	22-10-13	23-10-13	GÜNLÜK DEĞİŞİM	YBY DEĞİŞİM
23 Ekim 13				
BIST -100	79,272	78,516	-0.95%	0.39%
DOW JONES	15,468	15,413	-0.35%	17.62%
NIKKEI 225	14,713	14,426	-1.95%	38.78%
DAX	8,947	8,920	-0.31%	17.18%
FTSE 100	6,696	6,674	-0.32%	13.17%
BOVESPA	56,460	55,440	-1.81%	-9.04%
A.B.D. 10 Yıllık Tahvil Faizi (%)	2.51	2.49	-1.07%	41.43%
BRENT PETROL	109.77	107.94	-1.67%	-3.28%
Dolar/TL	1.9655	1.9740	0.43%	10.79%
Euro/Dolar	1.3780	1.3774	-0.04%	4.40%
50:50 Dolar:Euro SEPET	2.3370	2.3465	0.41%	13.56%
ALTIN	1,340.04	1,331.74	-0.62%	-20.46%

Kaynak: Bloomberg, Reuters, BIST

ING Bank Ekonomik Arařtırmalar Grubu

Muhammet Mercan	Kıdemli Ekonomist	+ 90 212 329 0751	muhammet.mercan@ingbank.com.tr
Muammer Kmrcođlu	Ekonomist	+ 90 212 329 0753	muammer.komurcuoglu@ingbank.com.tr

AIKLAMA:

Burada yer alan yatırım bilgi, yorum ve tavsiyeleri yatırım danışmanlıđı kapsamında deđildir. Yatırım danışmanlıđı hizmeti; aracı kurumlar, portfy ynetim řirketleri, mevduat kabul etmeyen bankalar ile mřteri arasında imzalanacak yatırım danışmanlıđı szleşmesi çerçevesinde sunulmaktadır. Burada yer alan yorum ve tavsiyeler, yorum ve tavsiyede bulunanların kişisel görüşlerine dayanmaktadır. Bu görüşler mali durumunuz ile risk ve getiri tercihlerinize uygun olmayabilir. Bu nedenle, sadece burada yer alan bilgilere dayanılarak yatırım kararı verilmesi beklentilerinize uygun sonuçlar doğurmayabilir.

Bu rapor, ING Bank A.ř. Ekonomik Arařtırmalar Grubu tarafından sadece bilgi amaçlı olarak hazırlanmıştır. Sunulan bilgilerin yayım tarihi itibarıyla yanlış/yanıltıcı olmamasına özen gösterilmiş olmasına karşın, ING Bank A.ř. bilgilerin doğru ve tam olmasından sorumlu deđildir. Bu raporda yer alan bilgiler herhangi bir uyarı yapılmadan deđişebilir. ING Bank A.ř. ve kurum çalışanları bu raporda sunulan bilgilerin kullanılmasından kaynaklanabilecek herhangi bir doğrudan ve dolaylı zarardan ötürü hiçbir şekilde sorumluluk kabul etmemektedir. Telif hakkı saklıdır, herhangi bir amaçla ING Bank A.ř.'nin izni olmadan raporun tamamı veya bir kısmı başka bir yerde yeniden yayımlanamaz, dağıtımı yapılamaz. Tüm hakkı saklıdır.

ING Bank A.ř. bu raporun Türkiye'de yayımlanmasından sorumludur.