

BONO PİYASALARI**Salı Günü:**

2 yıllık gösterge tahvil: %7.63

10 yıllık gösterge tahvil: %8.52

Türkiye 2030 Euro Tahvil: 164.178

Yorum / Beklenti:

Japonya Borsası dün beklentilerin belirgin oranda altında gelen ABD tarım dışı istihdam verisi sonrası FED'in tahvil alım programında azaltmaya gelecek yıldan önce geçmeyeceğine dair beklentilerin artmasıyla son 3.5 haftanın en yüksek seviyesine ulaştıktan sonra Yen'in değer kazanmasına bağlı olarak kazançlarını geri verdi. Yurtiçinde ise Hazine başarılı ihaleyle birlikte toplamda 11.7 milyar TL borçlanarak Ekim borçlanma programını tamamladı. Yurtiçi ve yurtdışındaki gelişmelerin de etkisiyle 2 yıllık gösterge tahvilin bileşik faizi dün %7.63'e geriledi. Gün içinde Ekim ayı PPK kararının takip edileceği piyasalarda dar bantta aşağı yönlü hareketin devam etmesini bekliyoruz.

DÖVİZ PİYASALARI**Salı günü hareket bandı:**

Dolar/TL 1.9791 (1.9620-1.9870) 1.9655

Euro/Dolar 1.3681 (1.3660-1.3792) 1.3780

Dolar/TL Destek: 1.9500-1.9660**Euro/Dolar Destek: 1.3660-1.3680****Yorum / Beklenti:**

Euro/Dolar paritesi dünkü tarım dışı istihdam verisi sonrasında ABD'nin niceliksel genişlemede gelecek yıldan önce bir azaltmaya başlamayacağına yönelik beklentilerin katkısıyla Kasım 2011'den bu yana en yüksek seviyesine ulaşarak 1.3780 oldu. ABD verisi sonrası TL gelişmekte olan diğer ülke para birimlerine paralel hareket ederek değer kazandı ve Dolar/TL 1.9655'e geriledi. Bu gelişmelerle birlikte 50:50 Euro:Dolar sepeti 2.3370'e düştü. Yurtdışında açıklanacak önemli bir verinin olmadığı bugün piyasalar Ekim ayı PPK toplantısına odaklanacak. TL'deki değer kazancının düne göre sınırlı da olsa devam etmesini bekliyoruz.

TÜREV PİYASALARI**Salı Günü:**

5 Yıllık CDS Türkiye: 177.4 (Günlük Değişim:%-0.5)

VIX: 13.33 (Günlük Değişim:%1.3)

USD/TRY 1 aylık Volatilité: 8.5 (Günlük Değişim: % -1.6)

TL PİYASALARI**Salı Günü:**

TCMB politika faizi: %4.50

Interbank O/N işlem bandı: %6.63-%6.77

Int+Repo O/N İş Hac: TL 22.19mia MB toplam sterilizasyon: TL 0.23mia

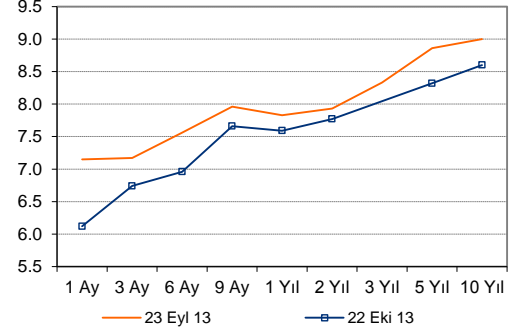
MB+PY Repo+Interbank: TL 41.44mia Net Likidite Açığı: TL 41.21mia

Bugünkü Rezerv Tahmini: TL 5mia**GÜNDEM****23 Ekim**

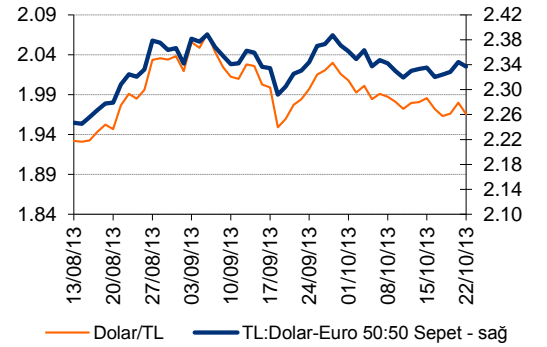
- Türkiye – Ekim PPK (ING: Faizler sabit, Piyasa: Faizler sabit)

24 Ekim

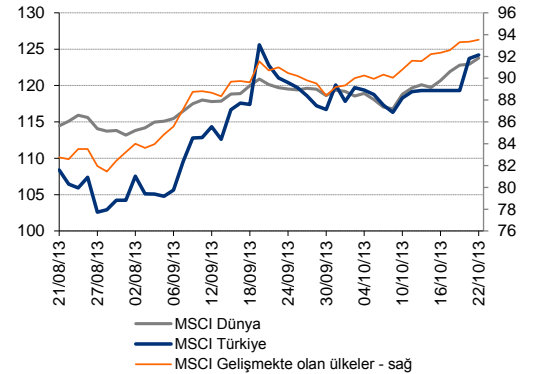
- ABD – Ekim imalat PMI (ING: 52)
- ABD – Haftalık işsizlik maaş başvuruları
- ABD – Eylül yeni konut satışları
- AB - Ekim bileşik PMI (ING: 52.4)

Bono Getiri Eğrileri (%)

Kaynak: BIST, ING Bank

TL Kurları

— Dolar/TL — TL:Dolar-Euro 50:50 Sepet - sağ

MSCI Endeksleri - Piyasa Özeti— MSCI Dünya
— MSCI Türkiye
— MSCI Gelişmekte olan ülkeler - sağ

	21-10-13	22-10-13	GÜNLÜK DEĞİŞİM	YBY DEĞİŞİM
22 Ekim 13	KAPANIŞ DEĞERİ	KAPANIŞ DEĞERİ		
BIST-100	78,877	79,272	0.50%	1.36%
DOW JONES	15,392	15,468	0.49%	18.04%
NIKKEI 225	14,694	14,713	0.13%	41.54%
DAX	8,867	8,947	0.90%	17.54%
FTSE 100	6,654	6,696	0.62%	13.53%
BOVESPA	56,077	56,460	0.68%	-7.37%
A.B.D. 10 Yıllık Tahvil Faizi (%)	2.61	2.51	-3.72%	42.97%
BRENT PETROL	109.67	109.77	0.09%	-1.64%
Dolar/TL	1.9798	1.9655	-0.72%	10.32%
Euro/Dolar	1.3681	1.3780	0.72%	4.44%
50:50 Dolar:Euro SEPET	2,3442	2,3370	-0.31%	13.10%
ALTIN	1,315.14	1,340.04	1.89%	-19.97%

Kaynak: Bloomberg, Reuters, BIST

ING Bank Ekonomik Arařtırmalar Grubu

Muhammet Mercan	Kıdemli Ekonomist	+ 90 212 329 0751	muhammet.mercan@ingbank.com.tr
Muammer K�m�rc�ođlu	Ekonomist	+ 90 212 329 0753	muammer.komurcuoglu@ingbank.com.tr

AIKLAMA:

Burada yer alan yatırım bilgi, yorum ve tavsiyeleri yatırım danışmanlığı kapsamında değildir. Yatırım danışmanlığı hizmeti; aracı kurumlar, portf y y netim Őirketleri, mevduat kabul etmeyen bankalar ile m Őteri arasında imzalanacak yatırım danışmanlığı s zleşmesi çerçevesinde sunulmaktadır. Burada yer alan yorum ve tavsiyeler, yorum ve tavsiyede bulunanların kişisel görüşlerine dayanmaktadır. Bu görüşler mali durumunuz ile risk ve getiri tercihlerinize uygun olmayabilir. Bu nedenle, sadece burada yer alan bilgilere dayanılarak yatırım kararı verilmesi beklentilerinize uygun sonuçlar doğurmayabilir.

Bu rapor, ING Bank A.Ő. Ekonomik Arařtırmalar Grubu tarafından sadece bilgi amaçlı olarak hazırlanmıştır. Sunulan bilgilerin yayım tarihi itibarıyla yanlış/yanıltıcı olmamasına  zen g sterilmiş olmasına karŐın, ING Bank A.Ő. bilgilerin dođru ve tam olmasından sorumlu değildir. Bu raporda yer alan bilgiler herhangi bir uyarı yapılmadan deđiŐebilir. ING Bank A.Ő. ve kurum alıŐanları bu raporda sunulan bilgilerin kullanılmasından kaynaklanabilecek herhangi bir dođrudan ve dolaylı zarardan  t r  hiŐbir Őekilde sorumluluk kabul etmemektedir. Telif hakkı saklıdır, herhangi bir amaçla ING Bank A.Ő.'nin izni olmadan raporun tamamı veya bir kısmı baŐka bir yerde yeniden yayımlanamaz, dađıtımı yapılamaz. T m hakkı saklıdır.

ING Bank A.Ő. bu raporun T rkiye'de yayımlanmasından sorumludur.