

BONO PİYASALARI

13 Mayıs 2015 vadeli gösterge tahvil:

Perşembe Açılış: % 9.53 Kapanış:%9.54

Bugün Sabah Açılış: ...

Türkiye 2030 Euro Tahvil: 151.9

Yorum / Beklenti:

AB ve Çin'de açıklanan küresel büyümeyi destekleyici verilerin katkısı ile Asya Borsaları bugün yükseldi. ABD tahvil alım programının Eylül ayında yavaşlatılabileceğine dair endişeler devam ederken MB dün yaptığı açıklamayla Çarşamba günü başladığı ek parasal sıkılaştırma uygulamasının bugün itibarıyla (toplamda 3 gün) sona ereceğini belirtti. Bu çerçevede ortalama fonlama maliyeti dün %7.16'ya yükseldi. Gün içinde dalgalanan 2 yıllık gösterge tahvilin bileşik faizi kapanışta %9.54 olurken, 10 yıllık tahvilin bileşik faizi ise %10.01'e geldi. Yurtiçi veri gündeminin olmadığı bugün, MB'nin adımları ve ABD Temmuz yeni konut satış verisi takip edilecek. Genel anlamda yurtdışı gelişmelere bağlı olarak devam eden yukarı yönlü hareketin ek parasal sıkılaştırmanın da etkisiyle bugün de sürebileceğini düşünüyoruz.

DÖVİZ PİYASALARI

	Perşembe günü hareket bandı:	Bugün Açılış:
Dolar/TL	1.9755 (1.9730-1.9963) 1.9909	1.9915
Euro/Dolar	1.3353 (1.3297-1.3373) 1.3354	1.3355
Dolar/TL Destek:	1.9750-1.9800	Direnç: 2.0000-2.0200
Euro/Dolar Destek:	1.3280-1.3340	Direnç: 1.3420-1.3500

Yorum / Beklenti:

ABD 10 yıllık tahvil faizlerinin yüksek seviyelerde seyretmesinin katkısıyla Dolar dün Euro karşısında gücünü korudu ve Euro/Dolar paritesi 1.3354 oldu. İstisnai gün uygulamasının devam ettiği ve MB'nin 350 milyon dolar sattığı dün TL değer kaybetmeye devam etti ve Dolar/TL 1.9909'a yükseldi. Bu gelişmelerle birlikte 50:50 Euro:Dolar sepeti 2.3248'e ulaştı. Haftanın son istisnai gününde MB'nin adımlarını ve döviz satım ihalesinde satılacak tutarı takip edecek olan yurtdışı döviz piyasasında yukarı yönlü dalgalı seyrin devam edebileceğini düşünüyoruz.

TÜREV PİYASALARI

Perşembe Günü:

5 Yıllık CDS Türkiye: 240.0 (Günlük Değişim: %0.6)

VIX: 14.76 (Günlük Değişim: % -7.4)

USD/TRY 1 aylık Volatilité: %13.2 (Günlük Değişim: %23.1)

TL PİYASALARI

Perşembe Günü:

TCMB politika faizi: %4.50

Interbank O/N işlem bandı: %7.70 %7.75

Int+Repo O/N İş Hac: TL 36.35 mia MB toplam sterilizasyon: TL 0.22 mia

MB+PY Repo+Interbank: TL 40.77 mia Net Likidite Açığı: TL 40.55 mia

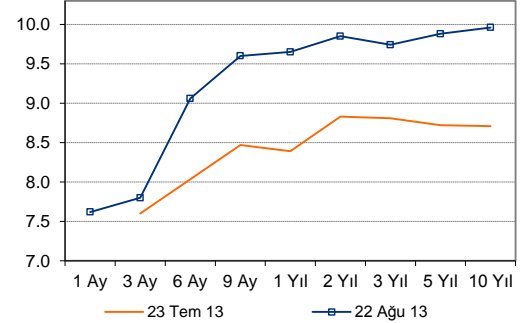
Bugünkü Rezerv Tahmini: TL -8mia

GÜNDEM

23 Ağustos

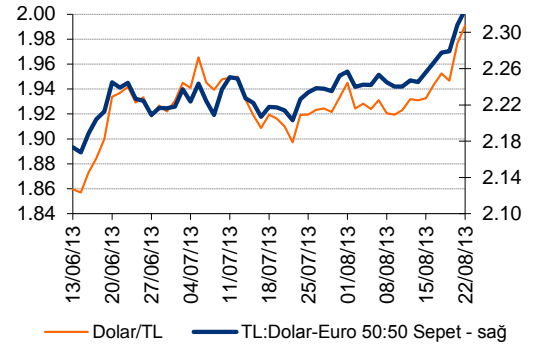
- ABD – Temmuz yeni konut satışları (%-3.4)
- İngiltere –2Ç.GSYH (ING: %0.6)
- AB- Ağustos Tüketici Güven Endeksi

Bono Getiri Eğrileri (%)



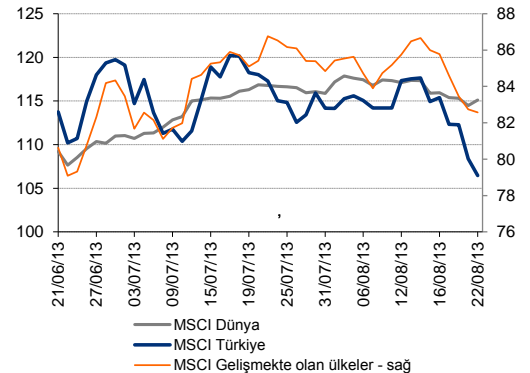
Kaynak: BIST, ING Bank

TL Kurları



Kaynak: BIST, ING Bank

MSCI Endeksleri - Piyasa Özeti



	21-08-13	22-08-13	GÜNLÜK DEĞİŞİM	YBY DEĞİŞİM
22 Ağustos 13	KAPANIŞ DEĞERİ	KAPANIŞ DEĞERİ		
BIST-100	69,709	68,300	-2.02%	-12.67%
DOW JONES	14,898	14,964	0.44%	14.19%
NIKKEI 225	13,424	13,365	-0.44%	28.57%
DAX	8,285	8,398	1.36%	10.32%
FTSE 100	6,391	6,447	0.88%	9.31%
BOVESPA	50,405	51,398	1.97%	-15.68%
A.B.D. 10 Yıllık Tahvil Faizi (%)	2.89	2.89	0.00%	64.60%
BRENT PETROL	112.77	112.46	-0.27%	0.77%
Dolar/TL	1.9765	1.9909	0.73%	11.74%
Euro/Dolar	1.3356	1.3354	-0.01%	1.21%
50:50 Dolar:Euro SEPET	2.3082	2.3248	0.72%	12.51%
ALTIN	1,365.74	1,375.24	0.70%	-17.86%

Kaynak: Bloomberg, Reuters, BIST

ING Bank Ekonomik Arařtırmalar Grubu

Sengül Dağdeviren	Baş Ekonomist	+ 90 212 329 0752	sengul.dagdeviren@ingbank.com.tr
Muhammet Mercan	Kıdemli Ekonomist	+ 90 212 329 0751	muhammet.mercan@ingbank.com.tr
Muammer K�m�rc�ođlu	Ekonomist	+ 90 212 329 0753	muammer.komurcuoglu@ingbank.com.tr

AÇIKLAMA:

Burada yer alan yatırım bilgi, yorum ve tavsiyeleri yatırım danışmanlığı kapsamında değildir. Yatırım danışmanlığı hizmeti; aracı kurumlar, portf y y netim Őirketleri, mevduat kabul etmeyen bankalar ile m Őteri arasında imzalanacak yatırım danışmanlığı s zleşmesi  er evesinde sunulmaktadır. Burada yer alan yorum ve tavsiyeler, yorum ve tavsiyede bulunanların kiŐisel g rüşlerine dayanmaktadır. Bu g rüşler mali durumunuz ile risk ve getiri tercihlerinize uygun olmayabilir. Bu nedenle, sadece burada yer alan bilgilere dayanılarak yatırım kararı verilmesi beklentilerinize uygun sonu lar dođurmayabilir.

Bu rapor, ING Bank A.Ő. Ekonomik Arařtırmalar Grubu tarafından sadece bilgi ama lı olarak hazırlanmıŐtır. Sunulan bilgilerin yayım tarihi itibarıyla yanlış/yanıltıcı olmamasına  zen g sterilmiŐ olmasına karŐın, ING Bank A.Ő. bilgilerin dođru ve tam olmasından sorumlu değildir. Bu raporda yer alan bilgiler herhangi bir uyarı yapılmadan deđiŐebilir. ING Bank A.Ő. ve kurum  alıŐanları bu raporda sunulan bilgilerin kullanılmasından kaynaklanabilecek herhangi bir dođrudan ve dolaylı zarardan  t r  hi bir Őekilde sorumluluk kabul etmemektedir. Telif hakkı saklıdır, herhangi bir ama la ING Bank A.Ő.'nin izni olmadan raporun tamamı veya bir kısmı baŐka bir yerde yeniden yayımlanamaz, dađıtımı yapılamaz. T m hakkı saklıdır.

ING Bank A.Ő. bu raporun T rkiye'de yayımlanmasından sorumludur.