

## BONO PİYASALARI

### 13 Mayıs 2015 vadeli gösterge tahvil:

Çarşamba Açılış: % 9.36 Kapanış:%9.53

Bugün Sabah Açılış: ...

Türkiye 2030 Euro Tahvil: 153.4

### Yorum / Beklenti:

Dün açıklanan FED tutanakları sonrasında ABD 10 yıllık tahvil faizinde belirgin bir yükseliş olurken, Asya Borsaları tahvil alımının yakında azaltılabileceğine dair endişelerle geriledi. Dün MB'nin ikinci bir açıklamaya kadar devam edecek olan istisnai gün uygulamasına başlamasıyla ortalama fonlama maliyeti %7.1'e yükseldi. MB'nin açıklamasının etkisiyle ve Fed tutanakları öncesi oluşan baskı ile 2 yıllık gösterge tahvilin bileşik faizi %9.53 seviyesinden kapandı. Yurtiçinde veri gündeminin olmadığı bugün yurtdışında ABD haftalık işsizlik maaş başvuruları ve AB PMI verileri takip edilecek. Gün içerisinde, yurtiçi tahvil piyasasında ABD 10 yıllık tahvil faizindeki artışı takiben yukarı yönlü hareket görebiliriz.

## DÖVİZ PİYASALARI

	Çarşamba günü hareket bandı:	Bugün Açılış:
Dolar/TL	1.9476 (1.9450-1.9800)	1.9765
Euro/Dolar	1.3415 (1.3334-1.3427)	1.3356
<b>Dolar/TL Destek:</b>	<b>1.9650-1.9730</b>	<b>Direnç: 1.9950-2.0000</b>
<b>Euro/Dolar Destek:</b>	<b>1.3230-1.3300</b>	<b>Direnç: 1.3450-1.3500</b>

### Yorum / Beklenti:

ABD 10 yıllık tahvil faizlerinin yükseldiği dün Dolar'da Euro karşısında değer kazandı ve Euro/Dolar paritesi 1.3356'ya geriledi. MB'nin dünkü istisnai gün açıklamasına ek olarak bu günlerde en az 100 milyon dolar satacağını belirtmesiyle TL ilk başta değer kazanırken, Fed faiz kararı tutanaklarının açıklanmasının ardından gelişmekte olan diğer ülke para birimleriyle birlikte hareket etti ve günü 1.9765'ten kapattı. Bu gelişmelerle birlikte 50:50 Euro:Dolar sepeti dün 2.3082'ye ulaştı. MB'nin adımlarının takip edileceği yurtiçi döviz piyasasında bugün yurtdışı gelişmelere bağlı hareketlenmeler görebiliriz.

## TÜREV PİYASALARI

### Çarşamba Günü:

5 Yıllık CDS Türkiye: 238.5 (Günlük Değişim: %5.9)

VIX: 15.94 (Günlük Değişim: %6.9)

USD/TRY 1 aylık Volatilité: %10.7 (Günlük Değişim: %11.7)

## TL PİYASALARI

### Çarşamba Günü:

TCMB politika faizi: %4.50

Interbank O/N işlem bandı: %6.50 %7.25

Int+Repo O/N İş Hac: TL 34.26 mia MB toplam sterilizasyon: TL 0.22 mia

MB+PY Repo+Interbank: TL 37.21 mia Net Likidite Açığı: TL 36.99 mia

Bugünkü Rezerv Tahmini: TL -2mia

## GÜNDEM

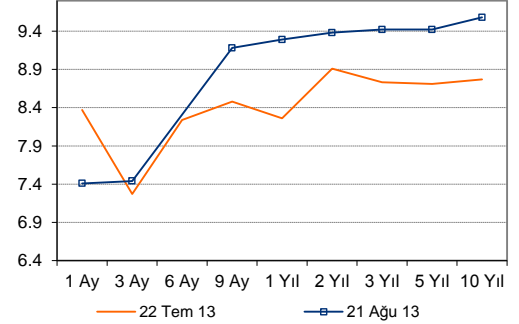
### 22 Ağustos

- ABD – Haftalık işsizlik maaş başvuruları, Ağustos imalat PMI (ING: 54)
- AB – Ağustos imalat PMI
- Almanya –Ağustos imalat PMI

### 23 Ağustos

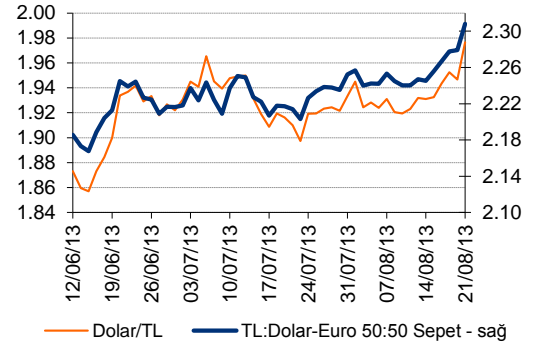
- ABD – Temmuz yeni konut satışları (%-3.4)
- İngiltere –2Ç.GSYH (ING: %0.6)

## Bono Getiri Eğrileri (%)



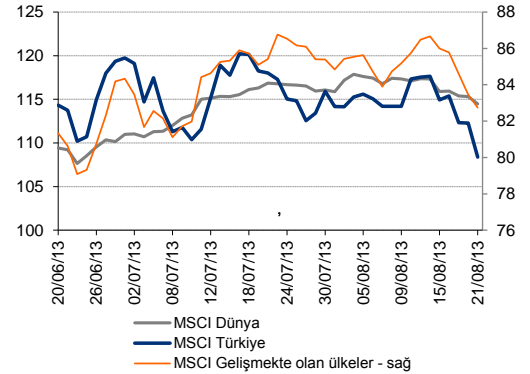
Kaynak: BIST, ING Bank

## TL Kurları



Kaynak: BIST, ING Bank

## MSCI Endeksleri - Piyasa Özeti



	20-08-13	21-08-13	GÜNLÜK DEĞİŞİM	YBY DEĞİŞİM
21 Ağustos 13				
BIST-100	72,204	69,709	-3.46%	-10.87%
DOW JONES	15,003	14,898	-0.70%	13.69%
NIKKEI 225	13,396	13,424	0.21%	29.14%
DAX	8,300	8,285	-0.18%	8.84%
FTSE 100	6,453	6,391	-0.97%	8.36%
BOVESPA	50,507	50,405	-0.20%	-17.30%
A.B.D. 10 Yıllık Tahvil Faizi (%)	2.82	2.89	2.63%	64.60%
BRENT PETROL	112.69	112.77	0.07%	1.05%
Dolar/TL	1.9466	1.9765	1.54%	10.93%
Euro/Dolar	1.3416	1.3356	-0.45%	1.23%
50:50 Dolar:Euro SEPET	2.2791	2.3082	1.28%	11.71%
ALTIN	1,370.67	1,365.74	-0.36%	-18.43%

Kaynak: Bloomberg, Reuters, BIST

**ING Bank Ekonomik Arařtırmalar Grubu**

Sengül Dağdeviren	Baş Ekonomist	+ 90 212 329 0752	sengul.dagdeviren@ingbank.com.tr
Muhammet Mercan	Kıdemli Ekonomist	+ 90 212 329 0751	muhammet.mercan@ingbank.com.tr
Muammer K�m�rc�ođlu	Ekonomist	+ 90 212 329 0753	muammer.komurcuoglu@ingbank.com.tr

**AÇIKLAMA:**

Burada yer alan yatırım bilgi, yorum ve tavsiyeleri yatırım danışmanlığı kapsamında değildir. Yatırım danışmanlığı hizmeti; aracı kurumlar, portf y y netim Őirketleri, mevduat kabul etmeyen bankalar ile m Őteri arasında imzalanacak yatırım danışmanlığı s zleşmesi  er evesinde sunulmaktadır. Burada yer alan yorum ve tavsiyeler, yorum ve tavsiyede bulunanların kiŐisel g r Őlerine dayanmaktadır. Bu g r Őler mali durumunuz ile risk ve getiri tercihlerinize uygun olmayabilir. Bu nedenle, sadece burada yer alan bilgilere dayanılarak yatırım kararı verilmesi beklentilerinize uygun sonu lar dođurmayabilir.

Bu rapor, ING Bank A.Ő. Ekonomik Arařtırmalar Grubu tarafından sadece bilgi ama lı olarak hazırlanmıŐtır. Sunulan bilgilerin yayım tarihi itibarıyla yanlış/yanıltıcı olmamasına  zen g sterilmiŐ olmasına karŐın, ING Bank A.Ő. bilgilerin dođru ve tam olmasından sorumlu değildir. Bu raporda yer alan bilgiler herhangi bir uyarı yapılmadan deđiŐebilir. ING Bank A.Ő. ve kurum  alıŐanları bu raporda sunulan bilgilerin kullanılmasından kaynaklanabilecek herhangi bir dođrudan ve dolaylı zarardan  t r  hi bir Őekilde sorumluluk kabul etmemektedir. Telif hakkı saklıdır, herhangi bir ama la ING Bank A.Ő.'nin izni olmadan raporun tamamı veya bir kısmı baŐka bir yerde yeniden yayımlanamaz, dađıtımı yapılamaz. T m hakkı saklıdır.

ING Bank A.Ő. bu raporun T rkiye'de yayımlanmasından sorumludur.