

BONO PİYASALARI

13 Mayıs 2015 vadeli gösterge tahvil:

Salı Açılış: % 9.39 Kapanış:%9.36

Bugün Sabah Açılış: ...

Türkiye 2030 Euro Tahvil: 155.7

Yorum / Beklenti:

Son Fed toplantısına dair tutanaklarda tahvil alım programının erken azaltılabileceğine yönelik bir sinyal olabileceğine dair endişeyle Asya Borsaları güne gerileyerek başladı. Yurtiçinde ise, Ağustos PPK toplantısında faiz koridorunda bir değişiklik olmayacağı beklentileri öne çıkmasına rağmen üst bantta 50 baz puanlık artış kararı alınırken, 2 yıllık gösterge tahvilin bileşik faizi gün içinde dar bir bantta dalgalanarak kapanışta %9.36 oldu. Yurtiçi veri gündeminin olmadığı, yurtdışında ise Fed faiz kararı tutanaklarının izleneceği bugün tahvil piyasasında sakin bir seyir bekliyoruz.

DÖVİZ PİYASALARI

| | Salı günü hareket bandı: | Bugün Açılış: |
|---------------------------|--------------------------|------------------------------|
| Dolar/TL | 1.9515 (1.9380-1.9540) | 1.9466 |
| Euro/Dolar | 1.3335 (1.3322-1.3452) | 1.3416 |
| Dolar/TL Destek: | 1.9350-1.9420 | Direnç: 1.9560-1.9700 |
| Euro/Dolar Destek: | 1.3310-1.3380 | Direnç: 1.3450-1.3500 |

Yorum / Beklenti:

Dolar dün Euro karşısında değer kaybetmeye devam etti ve Euro/Dolar paritesi 1.3416'ya yükseldi. Dünkü PPK kararının ve MB'nin döviz satım ihalesinde minimum tutarın üzerinde 200 milyon dolarlık bir satış yapmasının etkisiyle TL dolar karşısında değer kazanarak 1.9466'dan kapandı. Öte yandan, 50 :50 Euro:Dolar sepeti Euro'nun güçlü seyrine bağlı olarak 2.2791'e ulaştı. Yurtiçinde açıklanacak önemli bir verinin olmadığı bugün MB'nin atacağı adımlara ve Fed faiz kararı tutanaklarına odaklanacak olan yurtiçi döviz piyasasında açıklamalara bağlı hareketlenmeler görebiliriz.

TÜREV PİYASALARI

Salı Günü:

5 Yıllık CDS Türkiye: 225.2 (Günlük Değişim: %1.6)

VIX: 14.91 (Günlük Değişim: % -1.3)

USD/TRY 1 aylık Volatilité: %9.6 (Günlük Değişim: %1.1)

TL PİYASALARI

Salı Günü:

TCMB politika faizi: %4.50

Interbank O/N işlem bandı: %6.80 %7.25

Int+Repo O/N İş Hac: TL 19.77 mia MB toplam sterilizasyon: TL 0.22 mia

MB+PY Repo+Interbank: TL 42.83 mia Net Likidite Açığı: TL 42.61 mia

Bugünkü Rezerv Tahmini: TL 1mia

GÜNDEM

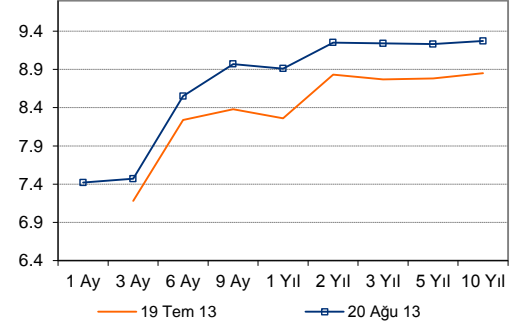
21 Ağustos

- ABD – Temmuz ayı faiz kararı tutanakları
- ABD – Temmuz ayı ikinci el konut satışları (ING: %0.8)

22 Ağustos

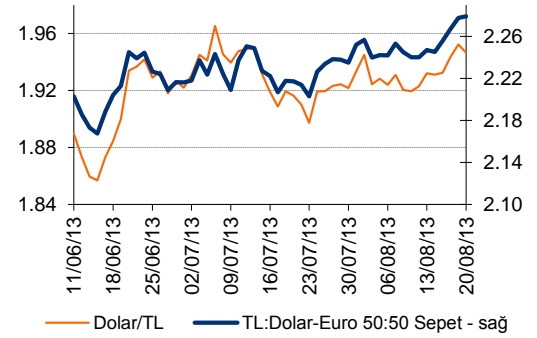
- ABD – Haftalık işsizlik maaş başvuruları, Ağustos imalat PMI (ING: 54)
- AB – Ağustos imalat PMI
- Almanya –Ağustos imalat PMI

Bono Getiri Eğrileri (%)

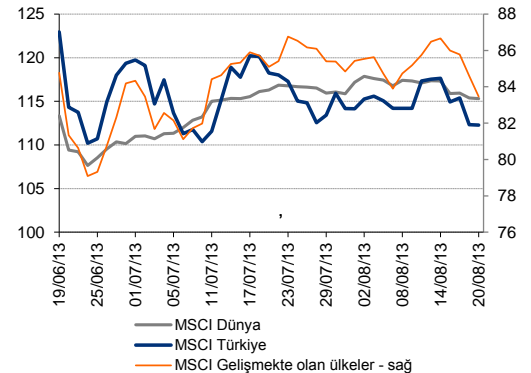


Kaynak: BIST, ING Bank

TL Kurları



MSCI Endeksleri - Piyasa Özeti



| | 19-08-13 | 20-08-13 | GÜNLÜK DEĞİŞİM | YBY DEĞİŞİM |
|-----------------------------------|----------|----------|----------------|-------------|
| 20 Ağustos 13 | | | | |
| BIST -100 | 72,383 | 72,204 | -0.25% | -7.68% |
| DOW JONES | 15,011 | 15,003 | -0.05% | 14.49% |
| NIKKEI 225 | 13,758 | 13,396 | -2.63% | 28.87% |
| DAX | 8,366 | 8,300 | -0.79% | 9.03% |
| FTSE 100 | 6,466 | 6,453 | -0.19% | 9.42% |
| BOVESPA | 51,574 | 50,507 | -2.07% | -17.14% |
| A.B.D. 10 Yıllık Tahvil Faizi (%) | 2.88 | 2.82 | -2.22% | 60.39% |
| BRENT PETROL | 113.36 | 112.69 | -0.59% | 0.98% |
| Dolar/TL | 1.9524 | 1.9466 | -0.30% | 9.26% |
| Euro/Dolar | 1.3333 | 1.3416 | 0.62% | 1.68% |
| 50:50 Dolar:Euro SEPET | 2.2778 | 2.2791 | 0.06% | 10.30% |
| ALTIN | 1,365.48 | 1,370.67 | 0.38% | -18.14% |

Kaynak: Bloomberg, Reuters, BIST

ING Bank Ekonomik Arařtırmalar Grubu

| | | | |
|---------------------|-------------------|-------------------|------------------------------------|
| Sengül Dağdeviren | Baş Ekonomist | + 90 212 329 0752 | sengul.dagdeviren@ingbank.com.tr |
| Muhammet Mercan | Kıdemli Ekonomist | + 90 212 329 0751 | muhammet.mercan@ingbank.com.tr |
| Muammer K m rc ođlu | Ekonomist | + 90 212 329 0753 | muammer.komurcuoglu@ingbank.com.tr |

AIKLAMA:

Burada yer alan yatırım bilgi, yorum ve tavsiyeleri yatırım danışmanlığı kapsamında değildir. Yatırım danışmanlığı hizmeti; aracı kurumlar, portf y y netim Őirketleri, mevduat kabul etmeyen bankalar ile m Őteri arasında imzalanacak yatırım danışmanlığı s zleşmesi erevesinde sunulmaktadır. Burada yer alan yorum ve tavsiyeler, yorum ve tavsiyede bulunanların kiŐisel g r Őlerine dayanmaktadır. Bu g r Őler mali durumunuz ile risk ve getiri tercihlerinize uygun olmayabilir. Bu nedenle, sadece burada yer alan bilgilere dayanılarak yatırım kararı verilmesi beklentilerinize uygun sonular dođurmayabilir.

Bu rapor, ING Bank A.Ő. Ekonomik Arařtırmalar Grubu tarafından sadece bilgi amalı olarak hazırlanmıŐtır. Sunulan bilgilerin yayım tarihi itibarıyla yanlış/yanıltıcı olmamasına  zen g sterilmiŐ olmasına karŐın, ING Bank A.Ő. bilgilerin dođru ve tam olmasından sorumlu değildir. Bu raporda yer alan bilgiler herhangi bir uyarı yapılmadan deđiŐebilir. ING Bank A.Ő. ve kurum alıŐanları bu raporda sunulan bilgilerin kullanılmasından kaynaklanabilecek herhangi bir dođrudan ve dolaylı zarardan  t r  hibir Őekilde sorumluluk kabul etmemektedir. Telif hakkı saklıdır, herhangi bir amala ING Bank A.Ő.'nin izni olmadan raporun tamamı veya bir kısmı baŐka bir yerde yeniden yayımlanamaz, dađıtımı yapılamaz. T m hakkı saklıdır.

ING Bank A.Ő. bu raporun T rkiye'de yayımlanmasından sorumludur.