

BONO PİYASALARI

Salı Günü:

2 yıllık gösterge tahvil (07/10/15): %9.86
10 yıllık gösterge tahvil (27/09/23): %10.05
Türkiye 2030 Euro Tahvil: 151.647

Yorum / Beklenti:

Asya Borsaları, Dünya Bankası'nın küresel büyüme tahminini yukarı çekmesiyle güne yükselişe başlarken, Yen'deki değer kaybıyla birlikte Japonya Borsasındaki artış daha belirgin oldu. Yurtiçinde ise geçen hafta ortasından bu yana dar bantta hareket eden tahvil faizleri bu eğilimini korudu ve 2 yıllık gösterge tahvilin bileşik faizi günü Pazartesi kapanışa kıyasla değişmeyerek %9.86'dan kapattı. Benzer şekilde 10 yıllık faizleri gün sonunda %10.05 oldu. Dünkü ABD verisi sonrası uluslararası piyasalardaki olumsuz havanın bir miktar düzelmesiyle tahvil piyasasında gösterge faizin bugün sınırlı oranda gerilemesini bekliyoruz.

DÖVİZ PİYASALARI

	Salı günü hareket bandı:	Bugün Açılış:
Dolar/TL	2.1785 (2.1766-2.1980) 2.1829	2.1833
Euro/Dolar	1.3669 (1.3647-1.3698) 1.3679	1.3678
Dolar/TL Destek:	2.1700-2.1760	Direnç: 2.183-2.1900
Euro/Dolar Destek:	1.3560-1.3610	Direnç: 1.3700-1.3760

Yorum / Beklenti:

Güçlü ABD perakende verisinin ekonomik büyümeye yönelik olumlu algıyı desteklemesiyle Dolar Euro karşısında değer kazanırken, beklentilerin üzerinde gelen Euro Bölgesi sanayi üretimi bu kazancı sınırladı ve parite sınırlı gerilemeyle 1.3638'den kapandı. Açılıştaki küresel risk iştahındaki azalmaya bağlı olarak 2.1980 seviyesine kadar yükselen Dolar/TL, ABD verisi ardından satış baskısının görece zayıflamasıyla yönünü tersine çevirir de günü 2.1829 ile Pazartesi kapanış seviyesinin üzerinde tamamladı. Benzer şekilde hareket eden 50:50 Euro:Dolar sepeti yükselişle 2.5844'e geldi. Yurtdışı gelişmelerin döviz piyasasında yönü belirlemede daha etkili olduğu son günlerde, uluslararası piyasalardaki görece olumlu havaya bağlı olarak kurun sınırlı oranda gerileyebileceğini düşünüyoruz.

TÜREV PİYASALARI

Salı Günü:

5 Yıllık CDS Türkiye: 238.00 (Günlük Değişim:%0.2)
VIX:12.28 (Günlük Değişim:%-7.5)
USD/TRY 1 aylık Volatilité: 11.8 (Günlük Değişim: %4.7)

TL PİYASALARI

Salı Günü:

TCMB Ağırlıklı ortalama fonlama maliyeti: %6.98
Interbank O/N işlem bandı: %7.74-%7.75
Int+Repo O/N İş Hac: TL40.21mia, MB toplam sterilizasyon: TL0.03mia
MB+PY Repo+Interbank: TL33.28mia Net Likidite Açığı: TL33.25mia
Bugünkü Rezerv Tahmini: TL -12.0mia

GÜNDEM

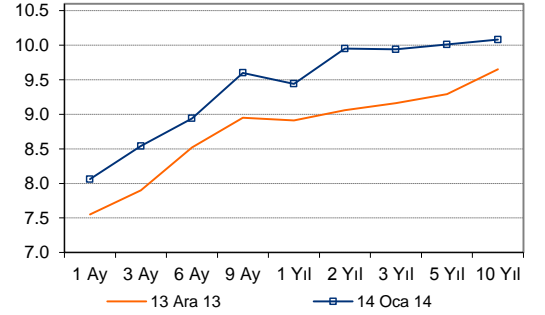
15 Ocak

- Türkiye – Aralık Merkezi Yönetim bütçe, Ekim işsizlik
- ABD- Aralık ÜFE (ING: %0.4), haftalık konut kredisi başvurusu
- AB-Kasım dış ticaret

16 Ocak

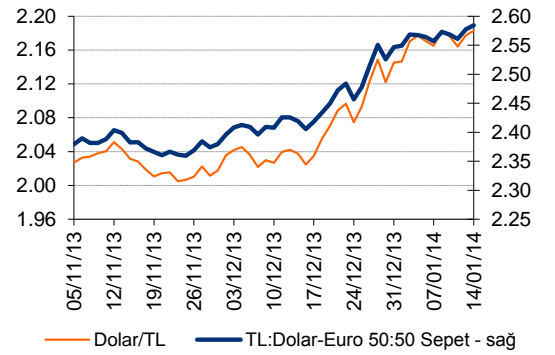
- ABD – Aralık ÜFE (ING: %0.3, haftalık işsizlik maaş başvuruları)
- AB- Aralık ÜFE

Bono Getiri Eğrileri (%)



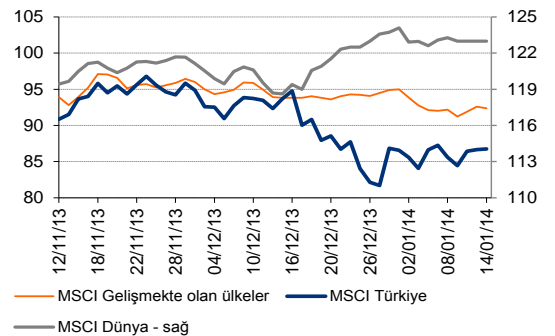
Kaynak: BIST, ING Bank

TL Kurları



— Dolar/TL — TL:Dolar-Euro 50:50 Sepet - sağ

MSCI Endeksleri (31 Ara 12 = 100)



— MSCI Gelişmekte olan ülkeler — MSCI Türkiye — MSCI Dünya - sağ

	13-01-14	14-01-14	GÜNLÜK DEĞİŞİM	YBY DEĞİŞİM
14 Ocak 14	KAPANIŞ DEĞERİ	KAPANIŞ DEĞERİ		
BIST -100	68,062	68,073	0.02%	0.40%
DOW JONES	16,258	16,374	0.71%	-1.22%
NIKKEI 225	15,913	15,422	-3.08%	-5.33%
DAX	9,510	9,541	0.32%	-0.12%
FTSE 100	6,757	6,767	0.14%	0.26%
BÖVESPA	49,427	49,703	0.56%	-3.50%
A.B.D. 10 Yıllık Tahvil Faizi (%)	2.83	2.87	1.56%	-4.56%
BRENT PETROL	108.47	107.87	-0.55%	-2.38%
Dolar/TL	2.1774	2.1829	0.25%	1.77%
Euro/Dolar	1.3671	1.3679	0.06%	-0.48%
50:50 Dolar:Euro SEPET	2.5771	2.5844	0.29%	1.48%
ALTIN	1,253.06	1,244.71	-0.67%	3.30%

Kaynak: Bloomberg, Reuters, BIST

ING Bank Ekonomik Arařtırmalar Grubu

Muhammet Mercan	Kıdemli Ekonomist	+ 90 212 329 0751	muhammet.mercan@ingbank.com.tr
Muammer K�m�rc�ođlu	Ekonomist	+ 90 212 329 0753	muammer.komurcuoglu@ingbank.com.tr

AIKLAMA:

Burada yer alan yatırım bilgi, yorum ve tavsiyeleri yatırım danışmanlığı kapsamında değildir. Yatırım danışmanlığı hizmeti; aracı kurumlar, portf y y netim řirketleri, mevduat kabul etmeyen bankalar ile m řteri arasında imzalanacak yatırım danışmanlığı s zleşmesi çerçevesinde sunulmaktadır. Burada yer alan yorum ve tavsiyeler, yorum ve tavsiyede bulunanların kişisel görüşlerine dayanmaktadır. Bu görüşler mali durumunuz ile risk ve getiri tercihlerinize uygun olmayabilir. Bu nedenle, sadece burada yer alan bilgilere dayanılarak yatırım kararı verilmesi beklentilerinize uygun sonuçlar doğurmayabilir.

Bu rapor, ING Bank A.ř. Ekonomik Arařtırmalar Grubu tarafından sadece bilgi amaçlı olarak hazırlanmıştır. Sunulan bilgilerin yayım tarihi itibarıyla yanlış/yanıltıcı olmamasına  zen g sterilmiş olmasına karřın, ING Bank A.ř. bilgilerin dođru ve tam olmasından sorumlu değildir. Bu raporda yer alan bilgiler herhangi bir uyarı yapılmadan deđiřebilir. ING Bank A.ř. ve kurum alıřanları bu raporda sunulan bilgilerin kullanılmasından kaynaklanabilecek herhangi bir dođrudan ve dolaylı zarardan  t r  hibir řekilde sorumluluk kabul etmemektedir. Telif hakkı saklıdır, herhangi bir amaçla ING Bank A.ř.'nin izni olmadan raporun tamamı veya bir kısmı bařka bir yerde yeniden yayımlanamaz, dađıtımı yapılamaz. T m hakkı saklıdır.

ING Bank A.ř. bu raporun T rkiye'de yayımlanmasından sorumludur.