

BONO PİYASALARI

13 Mayıs 2015 vadeli gösterge tahvil:

Salı Açılış: % 8.75 Kapanış:%9.12

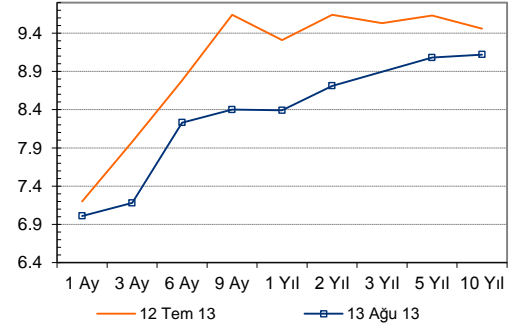
Bugün Sabah Açılış: ...

Türkiye 2030 Euro Tahvil: 162.1

Yorum / Beklenti:

Asya Borsaları kar satışlarının etkisiyle bugün sınırlı oranda düştü. Dün düzenlenen Hazine ihalelerinde ABD tahvil alım programının seyrine dair belirsizlikler nedeniyle talep görece düşük kalırken, 2 yıllık gösterge tahvilin bileşik faizi %9.12'ye yükseldi. Son iki günde düzenlenen 4 ihale ile birlikte Hazine toplamda 8.4 milyar TL borçlandı. Öte yandan, ABD'de açıklanan Temmuz ayı perakende verisinin tahvil alımlarının yakında azalabileceğine işaret etmesiyle ABD 10 yıllık tahvil faizleri keskin yükselişe %2.72'ye geldi. Yurtiçinde açıklanacak önemli bir verinin olmadığı bugün piyasalar AB 2. çeyrek büyüme rakamlarını takip edecek. ABD tahvil faizlerindeki yükselişi takiben tahvil piyasasında yukarı yönlü bir hareket görebiliriz.

Bono Getiri Eğrileri (%)



Kaynak: BIST, ING Bank

DÖVİZ PİYASALARI

Salı günü hareket bandı:

Dolar/TL 1.9231 (1.9170-1.9350) 1.9310

Euro/Dolar 1.3298 (1.3232-1.3316) 1.3261

Dolar/TL Destek: 1.9180-1.9250

Euro/Dolar Destek: 1.3100-1.3250

Bugün Açılış:

1.9310

1.3261

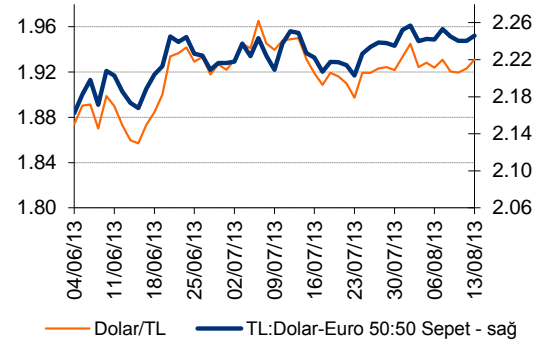
Direnç: 1.9340-1.9500

Direnç: 1.3330-1.3420

Yorum / Beklenti:

Dolar dün açıklanan perakende verisi sonrası değer kazanırken AB cephesinden gelen büyümeyi destekleyici verilerin etkisiyle dolardaki değer kazancı sınırlı kaldı ve Euro/Dolar paritesi 1.3261'e geriledi. Dünkü ABD verisi sonrası yükselen Dolar/TL günü 1.9310'dan kapatırken, bu gelişmelerle birlikte 50:50 Euro:Dolar paritesi 2.2458'e yükseldi. Yurtiçi veri gündeminin sakin olduğu ve yurtdışında AB büyüme verilerinin takip edileceği yurtiçi döviz piyasasında TL'nin yurtdışı gelişmelere bağlı olarak dalgalanmasını bekliyoruz.

TL Kurları



TÜREV PİYASALARI

Salı Günü:

5 Yıllık CDS Türkiye: 207.1 (Günlük Değişim: %-0.4)

VIX: 12.31 (Günlük Değişim: %-3.9)

USD/TRY 1 aylık Volatilité: %8.9 (Günlük Değişim: %3.9)

TL PİYASALARI

Salı Günü:

TCMB politika faizi: %4.50

Interbank O/N işlem bandı: %6.55 %7.20

Int+Repo O/N İş Hac: TL 20.99 mia MB toplam sterilizasyon: TL 0.23 mia

MB+PY Repo+Interbank: TL 38.93 mia Net Likidite Açığı: TL 38.7 mia

Bugünkü Rezerv Tahmini: TL0.5 mia

GÜNDEM

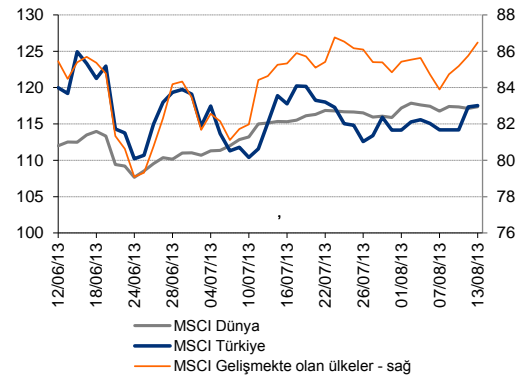
14 Ağustos

- AB – 2. çeyrek GSYH
- Almanya – 2. çeyrek GSYH (ING:%0.6)
- ABD – Temmuz ÜFE

15 Ağustos

- Türkiye – Temmuz cari denge (ING:-5 milyar dolar), Mayıs işsizlik oranı, Temmuz merkezi yönetim bütçesi
- ABD –Temmuz sanayi üretimi (ING: %0.5), Temmuz TÜFE (ING:%0.2)

MSCI Endeksleri - Piyasa Özeti



	12-08-13	13-08-13		
	KAPANIŞ DEĞERİ	KAPANIŞ DEĞERİ	GÜNLÜK DEĞİŞİM	YBY DEĞİŞİM
13 Ağustos 13				
BIST-100	75,375	75,514	0.19%	-3.44%
DOW JONES	15,420	15,451	0.20%	17.91%
NIKKEI 225	13,519	13,867	2.57%	33.40%
DAX	8,359	8,416	0.68%	10.55%
FTSE 100	6,574	6,612	0.57%	12.11%
BOVESPA	50,299	50,601	0.60%	-16.98%
A.B.D. 10 Yıllık Tahvil Faizi (%)	2.62	2.72	3.78%	54.87%
BRENT PETROL	111.23	112.64	1.27%	0.93%
Dolar/TL	1.9231	1.9310	0.41%	8.38%
Euro/Dolar	1.3298	1.3261	-0.28%	0.51%
50:50 Dolar:Euro SEPET	2.2402	2.2458	0.25%	8.69%
ALTIN	1,335.79	1,320.69	-1.13%	-21.12%

Kaynak: Bloomberg, Reuters, BIST

ING Bank Ekonomik Arařtırmalar Grubu

Sengül Dağdeviren	Baş Ekonomist	+ 90 212 329 0752	sengul.dagdeviren@ingbank.com.tr
Muhammet Mercan	Kıdemli Ekonomist	+ 90 212 329 0751	muhammet.mercan@ingbank.com.tr
Muammer K�m�rc�ođlu	Ekonomist	+ 90 212 329 0753	muammer.komurcuoglu@ingbank.com.tr

AÇIKLAMA:

Burada yer alan yatırım bilgi, yorum ve tavsiyeleri yatırım danışmanlığı kapsamında değildir. Yatırım danışmanlığı hizmeti; aracı kurumlar, portf y y netim Őirketleri, mevduat kabul etmeyen bankalar ile m Őteri arasında imzalanacak yatırım danışmanlığı s zleşmesi  er evesinde sunulmaktadır. Burada yer alan yorum ve tavsiyeler, yorum ve tavsiyede bulunanların kiŐisel g r Őlerine dayanmaktadır. Bu g r Őler mali durumunuz ile risk ve getiri tercihlerinize uygun olmayabilir. Bu nedenle, sadece burada yer alan bilgilere dayanılarak yatırım kararı verilmesi beklentilerinize uygun sonu lar dođurmayabilir.

Bu rapor, ING Bank A.Ő. Ekonomik Arařtırmalar Grubu tarafından sadece bilgi ama lı olarak hazırlanmıŐtır. Sunulan bilgilerin yayım tarihi itibarıyla yanlış/yanıltıcı olmamasına  zen g sterilmiŐ olmasına karŐın, ING Bank A.Ő. bilgilerin dođru ve tam olmasından sorumlu değildir. Bu raporda yer alan bilgiler herhangi bir uyarı yapılmadan deđiŐebilir. ING Bank A.Ő. ve kurum  alıŐanları bu raporda sunulan bilgilerin kullanılmasından kaynaklanabilecek herhangi bir dođrudan ve dolaylı zarardan  t r  hi bir Őekilde sorumluluk kabul etmemektedir. Telif hakkı saklıdır, herhangi bir ama la ING Bank A.Ő.'nin izni olmadan raporun tamamı veya bir kısmı baŐka bir yerde yeniden yayımlanamaz, dađıtımı yapılamaz. T m hakkı saklıdır.

ING Bank A.Ő. bu raporun T rkiye'de yayımlanmasından sorumludur.