

## BONO PİYASALARI

**Cuma Günü:**

2 yıllık gösterge tahvil (07/10/15): %9.86  
10 yıllık gösterge tahvil (27/09/23): %9.95  
Türkiye 2030 Euro Tahvil: 152.250

**Yorum / Beklenti:**

Cuma günü açıklanan ABD tarım dışı istihdam verisinin beklentilerin altında gelmesiyle Fed'in faiz oranlarını uzun süre düşük seviyede tutacağına dair algının güçlenmesine bağlı olarak Asya Borsaları bugüne yükselişle başladı. Yurtiçinde ise dar bantta hareket eden 2 yıllık gösterge tahvilin bileşik faizi Perşembe kapanışa göre neredeyse değişmeyerek haftayı %9.86'dan kapatırken, sınırlı da olsa gerileyen 10 yıllık faizleri kapanışta %9.95 oldu. Öte yandan MB'nin 21 Ocak'taki toplantısında faiz artışına gidileceğine yönelik beklentilerin etkisiyle getiri eğrisi görece yatay kalmaya devam ediyor. Yurtiçi ve yurtdışı piyasalarda takip edilecek önemli bir verinin olmadığı haftanın ilk gününde tahvil faizlerinin ABD verisi sonrası oluşan hava ile sınırlı oranda aşağı yönlü hareket edebileceğini düşünüyoruz.

## DÖVİZ PİYASALARI

	<b>Cuma günü hareket bandı:</b>	<b>Bugün Açılıs:</b>
Dolar/TL	2.1775 (2.1560-2.1821) 2.1640	2.1624
Euro/Dolar	1.3607 (1.3574-1.3687) 1.3667	1.3668
<b>Dolar/TL Destek:</b>	<b>2.1550-2.1590</b>	<b>Direnç: 2.1700-2.1750</b>
<b>Euro/Dolar Destek:</b>	<b>1.3550-1.3610</b>	<b>Direnç: 1.3725-1.3776</b>

**Yorum / Beklenti:**

Cuma günkü ABD verisi sonrasında Euro, Dolar karşısındaki güçlenmeye devam etti ve parite geçtiğimiz haftayı 1.3667'den kapattı. Yurtiçi siyasi gelişmelerin etkisiyle dalgalı seyri koruyan Dolar/TL ise istihdam verisi sonrasında gelişmekte olan ülkelere benzer şekilde gerileyerek gün sonunda 2.1640'a geldi, ancak TL de görülen değer kazancı diğer ülkelere kıyasla görece daha sınırlı oldu. Bu gelişmelerle birlikte 50:50 Euro:Dolar sepeti 2.5608'e geriledi. Haftanın ilk iş gününde ABD verisi sonrası gelişmekte olan ülke para birimlerindeki değerlenme eğiliminin yurtiçi siyasi gelişmelerin yansımaları baskılayacağını ve Dolar/TL'nin sınırlı oranda gerileyeceğini öngörüyoruz.

## TÜREV PİYASALARI

**Cuma Günü:**

5 Yıllık CDS Türkiye: 233.64 (Günlük Değişim: % -1.9)  
VIX:12.14 (Günlük Değişim: % -5.82)  
USD/TRY 1 aylık Volatilité: 11.7 (Günlük Değişim: % -12.7)

## TL PİYASALARI

**Cuma Günü:**

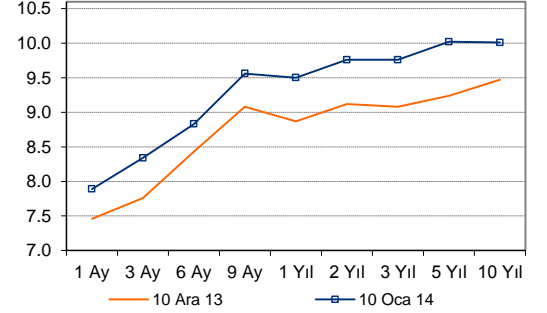
TCMB Ağırlıklı ortalama fonlama maliyeti: %7.13  
Interbank O/N işlem bandı: %7.74-%7.75  
Int+Repo O/N İş Hac: TL45.72mia, MB toplam sterilizasyon: TL0.02mia  
MB+PY Repo+Interbank: TL41.47mia Net Likidite Açığı: TL41.45mia  
**Bugünkü Rezerv Tahmini: TL -12.0mia**

## GÜNDEM

**14 Ocak**

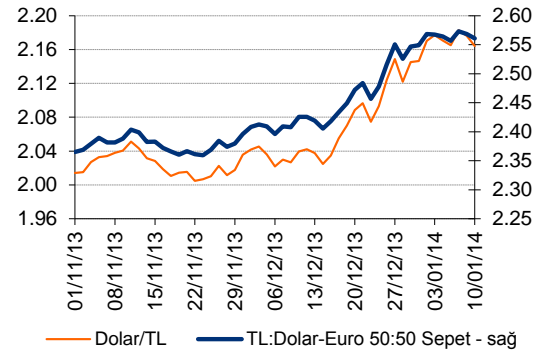
- Türkiye- Kasım cari denge (ING:4.3 milyar dolar, piyasa: 4.2 milyar dolar)
- ABD- Aralık perakende satışlar (ING:%0.5)
- AB- Kasım sanayi üretimi
- İngiltere - Aralık TÜFE (ING:%0.6)

## Bono Getiri Eğrileri (%)

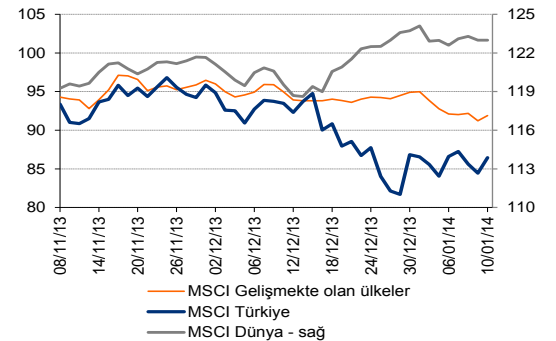


Kaynak: BIST, ING Bank

## TL Kurları



## MSCI Endeksleri (31 Ara 12 = 100)



	09-01-14	10-01-14	GÜNLÜK DEĞİŞİM	YBY DEĞİŞİM
10 Ocak 14	KAPANIŞ DEĞERİ	KAPANIŞ DEĞERİ		
BIST-100	66.414	67.912	2.26%	0.16%
DOW JONES	16.445	16.437	-0.05%	-0.84%
NIKKEI 225	15.880	15.912	0.20%	-2.33%
DAX	9.422	9.473	0.55%	-0.83%
FTSE 100	6.691	6.740	0.73%	-0.14%
BOVESPA	49.322	49.696	0.76%	-3.52%
A.B.D. 10 Yıllık Tahvil Faizi (%)	2.97	2.86	-3.54%	-4.86%
BRENT PETROL	107.94	106.89	-0.97%	-3.27%
Dolar/TL	2.1762	2.1640	-0.56%	0.89%
Euro/Dolar	1.3606	1.3667	0.45%	-0.57%
50:50 Dolar:Euro SEPET	2.5686	2.5608	-0.30%	0.55%
ALTIN	1.227.49	1.246.70	1.56%	3.47%

Kaynak: Bloomberg, Reuters, BIST

**ING Bank Ekonomik Arařtırmalar Grubu**

Muhammet Mercan	Kıdemli Ekonomist	+ 90 212 329 0751	muhammet.mercan@ingbank.com.tr
Muammer K�m�rc�ođlu	Ekonomist	+ 90 212 329 0753	muammer.komurcuoglu@ingbank.com.tr

**AIKLAMA:**

Burada yer alan yatırım bilgi, yorum ve tavsiyeleri yatırım danışmanlığı kapsamında değildir. Yatırım danışmanlığı hizmeti; aracı kurumlar, portf y y netim řirketleri, mevduat kabul etmeyen bankalar ile m řteri arasında imzalanacak yatırım danışmanlığı s zleşmesi çerçevesinde sunulmaktadır. Burada yer alan yorum ve tavsiyeler, yorum ve tavsiyede bulunanların kişisel görüşlerine dayanmaktadır. Bu görüşler mali durumunuz ile risk ve getiri tercihlerinize uygun olmayabilir. Bu nedenle, sadece burada yer alan bilgilere dayanılarak yatırım kararı verilmesi beklentilerinize uygun sonuçlar doğurmayabilir.

Bu rapor, ING Bank A.ř. Ekonomik Arařtırmalar Grubu tarafından sadece bilgi amaçlı olarak hazırlanmıştır. Sunulan bilgilerin yayım tarihi itibarıyla yanlış/yanıltıcı olmamasına  zen g sterilmiş olmasına karřın, ING Bank A.ř. bilgilerin dođru ve tam olmasından sorumlu değildir. Bu raporda yer alan bilgiler herhangi bir uyarı yapılmadan deđiřebilir. ING Bank A.ř. ve kurum alıřanları bu raporda sunulan bilgilerin kullanılmasından kaynaklanabilecek herhangi bir dođrudan ve dolaylı zarardan  t r  hibir řekilde sorumluluk kabul etmemektedir. Telif hakkı saklıdır, herhangi bir amala ING Bank A.ř.'nin izni olmadan raporun tamamı veya bir kısmı bařka bir yerde yeniden yayımlanamaz, dađıtımı yapılamaz. T m hakkı saklıdır.

ING Bank A.ř. bu raporun T rkiye'de yayımlanmasından sorumludur.