

BONO PİYASALARI

13 Mayıs 2015 vadeli gösterge tahvil:

Pazartesi Açılış: % 8.83 Kapanış:%8.75

Bugün Sabah Açılış: ...

Türkiye 2030 Euro Tahvil: 162.7

Yorum / Beklenti:

Japonya Başbakanı Abe'nin kurumlar vergisini azaltabileceğine dair haberlerin etkisiyle bugün Japonya Borsası yükselirken diğer Asya borsalarında da yükseliş hâkimdi. İşlem hacminin görece yüksek olduğu bono piyasasında dün 2 yıllık gösterge faizin bileşik faizi %8.75'e geriledi. Dün düzenlediği 2 ihale ile toplamda 5.3 milyar TL borçlanan hazine bugün 2 ihale düzenleyecek. Yurtiçinde hazine ihalelerinin takip edileceği bugün yurtdışında ABD perakende satışlar verisi izlenecek. Genel anlamda, sakin bir seyir beklediğimiz yurtiçi tahvil piyasasında Hazine ihalelerinin sonuçlarına bağlı olarak dar bantta hareketlenmeler görülebilir.

DÖVİZ PİYASALARI

| | Pazartesi günü hareket bandı: | Bugün Açılış: |
|---------------------------|-------------------------------|------------------------------|
| Dolar/TL | 1.9205 (1.9110-1.9270) 1.9231 | 1.9231 |
| Euro/Dolar | 1.3338 (1.3276-1.3343) 1.3298 | 1.3298 |
| Dolar/TL Destek: | 1.9100-1.9180 | Direnç: 1.9250-1.9330 |
| Euro/Dolar Destek: | 1.3200-1.3270 | Direnç: 1.3420 1.3600 |

Yorum / Beklenti:

ABD'de bugün açıklanacak Temmuz ayı perakende satışlar öncesi alınan pozisyonlar nedeniyle dün Euro karşısında değer kazanan dolar günü 1.3298 seviyesinden sonlandırdı. Dün, bayram tatili sonrasında dar bantta hareket eden Dolar/TL ise sınırlı oranda yükselerek 1.9231'e geldi. Bu gelişmelerle birlikte 50:50 Euro:Dolar paritesi 2.2402'de yatay seyretti. Hazine ihaleleri ve ABD verilerin takip edileceği bugün yurtiçi döviz piyasasında sakin bir seyir bekliyoruz.

TÜREV PİYASALARI

Pazartesi Günü:

5 Yıllık CDS Türkiye: 208.2 (Günlük Değişim: % -0.3)

VIX: 12.81 (Günlük Değişim: % -4.5)

USD/TRY 1 aylık Volatilité: %8.6 (Günlük Değişim: %5.5)

TL PİYASALARI

Pazartesi Günü:

TCMB politika faizi: %4.50

Interbank O/N işlem bandı: %7.20 %7.25

Int+Repo O/N İş Hac: TL 21.28 mia MB toplam sterilizasyon: TL 0.23 mia

MB+PY Repo+Interbank: TL 42.38 mia Net Likidite Açığı: TL 43.15 mia

Bugünkü Rezerv Tahmini: TL-2 mia

GÜNDEM

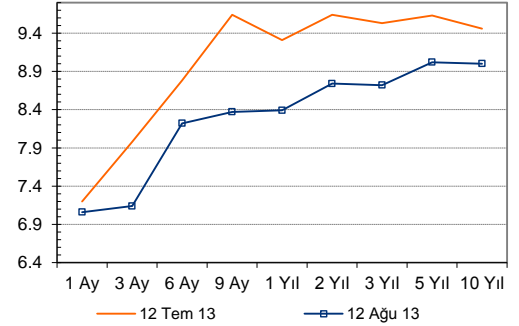
13 Ağustos

- Türkiye – Hazine iç borçlanma İhalesi, 2 ve 10 yıl vadeli sabit kuponlu
- ABD – Temmuz perakende satışlar (ING: %0.5)
- İngiltere – Temmuz TÜFE (ING: %0)
- Almanya – Ağustos Zew endeksi (ING:13)

14 Ağustos

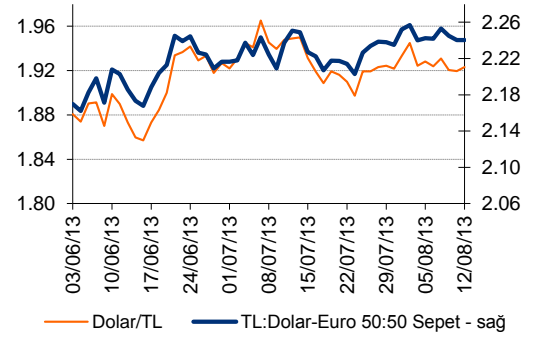
- AB – 2. çeyrek GSYH
- Almanya – 2. çeyrek GSYH (ING:%0.6)
- ABD – Temmuz ÜFE

Bono Getiri Eğrileri (%)

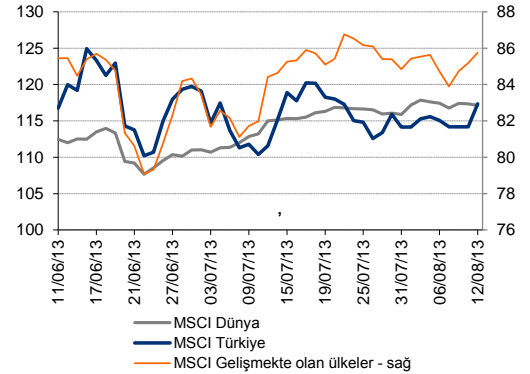


Kaynak: BIST, ING Bank

TL Kurları



MSCI Endeksleri - Piyasa Özeti



| | 09-08-13 | 12-08-13 | GÜNLÜK DEĞİŞİM | YBY DEĞİŞİM |
|-----------------------------------|----------------|----------------|----------------|-------------|
| 12 Ağustos 13 | KAPANIŞ DEĞERİ | KAPANIŞ DEĞERİ | | |
| BIST-100 | #N/A | 75,375 | #N/A | -3.62% |
| DOW JONES | 15,426 | 15,420 | -0.04% | 17.67% |
| NIKKEI225 | 13,615 | 13,519 | -0.70% | 30.05% |
| DAX | 8,338 | 8,359 | 0.25% | 9.81% |
| FTSE 100 | 6,583 | 6,574 | -0.14% | 11.47% |
| BOVESPA | 49,875 | 50,299 | 0.85% | -17.48% |
| A.B.D. 10 Yıllık Tahvil Faizi (%) | 2.58 | 2.62 | 1.63% | 49.23% |
| BRENT PETROL | 109.54 | 111.23 | 1.54% | -0.33% |
| Dolar/TL | 1.9195 | 1.9231 | 0.19% | 7.94% |
| Euro/Dolar | 1.3342 | 1.3298 | -0.33% | 0.79% |
| 50:50 Dolar:Euro SEPET | 2.2402 | 2.2402 | 0.00% | 8.42% |
| ALTIN | 1,314.00 | 1,335.79 | 1.66% | -20.22% |

Kaynak: Bloomberg, Reuters, BIST

ING Bank Ekonomik Arařtırmalar Grubu

| | | | |
|---------------------|-------------------|-------------------|------------------------------------|
| Sengül Dağdeviren | Baş Ekonomist | + 90 212 329 0752 | sengul.dagdeviren@ingbank.com.tr |
| Muhammet Mercan | Kıdemli Ekonomist | + 90 212 329 0751 | muhammet.mercan@ingbank.com.tr |
| Muammer K m rc ođlu | Ekonomist | + 90 212 329 0753 | muammer.komurcuoglu@ingbank.com.tr |

AÇIKLAMA:

Burada yer alan yatırım bilgi, yorum ve tavsiyeleri yatırım danışmanlığı kapsamında değildir. Yatırım danışmanlığı hizmeti; aracı kurumlar, portf y y netim Őirketleri, mevduat kabul etmeyen bankalar ile m Őteri arasında imzalanacak yatırım danışmanlığı s zleşmesi  er evesinde sunulmaktadır. Burada yer alan yorum ve tavsiyeler, yorum ve tavsiyede bulunanların kiŐisel g r Őlerine dayanmaktadır. Bu g r Őler mali durumunuz ile risk ve getiri tercihlerinize uygun olmayabilir. Bu nedenle, sadece burada yer alan bilgilere dayanılarak yatırım kararı verilmesi beklentilerinize uygun sonu lar dođurmayabilir.

Bu rapor, ING Bank A.Ő. Ekonomik Arařtırmalar Grubu tarafından sadece bilgi ama lı olarak hazırlanmıŐtır. Sunulan bilgilerin yayım tarihi itibarıyla yanlış/yanıltıcı olmamasına  zen g sterilmiŐ olmasına karŐın, ING Bank A.Ő. bilgilerin dođru ve tam olmasından sorumlu değildir. Bu raporda yer alan bilgiler herhangi bir uyarı yapılmadan deđiŐebilir. ING Bank A.Ő. ve kurum  alıŐanları bu raporda sunulan bilgilerin kullanılmasından kaynaklanabilecek herhangi bir dođrudan ve dolaylı zarardan  t r  hi bir Őekilde sorumluluk kabul etmemektedir. Telif hakkı saklıdır, herhangi bir ama la ING Bank A.Ő.'nin izni olmadan raporun tamamı veya bir kısmı baŐka bir yerde yeniden yayımlanamaz, dađıtımı yapılamaz. T m hakkı saklıdır.

ING Bank A.Ő. bu raporun T rkiye'de yayımlanmasından sorumludur.