

## BONO PİYASALARI

### Çarşamba Günü:

2 yıllık gösterge tahvil: %7.98  
10 yıllık gösterge tahvil: %8.75  
Türkiye 2030 Euro Tahvil: 160.503

### Yorum / Beklenti:

Asya Borsaları, ABD borçlanma limitindeki kısa vadeli olası bir artışın piyasalarda borç tavanı tartışmasında çözüme dair beklentileri arttırmasıyla güne belirgin yükselişle başladı. Yurtiçi tahvil piyasasında ise dar bantta hareket etmeye devam eden 2 yıllık gösterge tahvilin bileşik faizi günü %7.98 seviyesinden kapattı. Piyasalar yurtdışında Ağustos ayı cari açık ve Temmuz istihdam verilerini takip edecek. Yurtdışında ise ABD'de borçlanma limitinin arttırılması için son gün olan 17 Ekim'e yaklaşılrken çözüme yönelik adımların atılıp atılmayacağı izlenecek. Genel anlamda tahvil piyasasında son günlerde görülen sakin seyrin bugün de devam etmesini bekliyoruz.

## DÖVİZ PİYASALARI

### Çarşamba günü hareket bandı:

Dolar/TL 1.9805 (1.9700-1.9860) 1.9723  
Euro/Dolar 1.3523 (1.3487-1.3545) 1.3519  
Dolar/TL Destek: 1.9720-1.9750  
Euro/Dolar Destek: 1.3470-1.3500

### Bugün Açılış:

1.9747  
1.3518  
Direnc: 1.9850-1.9920  
Direnc: 1.3560-1.3600

### Yorum / Beklenti:

Dolar borçlanma limitinde kısa vadeli bir artışın yapılabileceği söylemleri ardından Euro karşısında sınırlı da olsa değer kazanmaya devam etti ve Euro/Dolar paritesi dün 1.3519'a geriledi. Dolar/TL hafta başında hazine ihaleleri sonrası oluşan olumlu havaya küresel risk iştahındaki artışın eklenmesiyle düşüşünü sürdürerek geçtiğimiz günü 1.9723'ten kapattı. Bu gelişmelerle birlikte 50:50 Euro:Dolar sepeti 2.3193'e geriledi. Cari açık verisinin ve ABD bütçe gelişmelerinin takip edileceği döviz piyasasında Dolar/TL'deki aşağı yönlü hareketin görece sınırlı da olsa devam edebileceğini düşünüyoruz.

## TÜREV PİYASALARI

### Çarşamba Günü:

5 Yıllık CDS Türkiye: 193.4 (Günlük Değişim:%-3.6)  
VIX: 16.48 (Günlük Değişim:%-15.9)  
USD/TRY 1 aylık Volatilité: 10.2 (Günlük Değişim: % -5.1)

## TL PİYASALARI

### Çarşamba Günü:

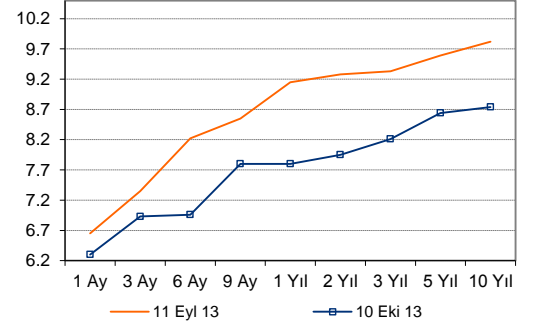
TCMB politika faizi: %4.50  
Interbank O/N işlem bandı: %6.51-%7.00  
Int+Repo O/N İş Hac: TL 18.48mia MB toplam sterilizasyon: TL 0.23mia  
MB+PY Repo+Interbank: TL 36.65mia Net Likidite Açığı: TL 36.42mia  
Bugünkü Rezerv Tahmini: TL2mia

## GÜNDEM

### 10 Ekim

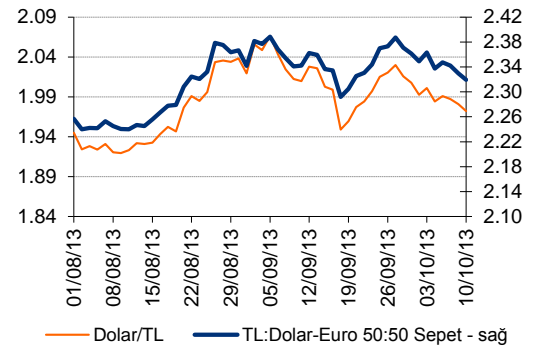
- Türkiye- Ağustos cari denge (ING:-2.9mia dolar, Piyasa:-2.1mia dolar)
- Türkiye -Temmuz işsizlik
- Türkiye- Ekim TCMB beklenti anketi
- ABD- Ekim Michigan güven endeksi (ING:76.4)
- Almanya- Eylül TÜFE (ING: %0)

## Bono Getiri Eğrileri (%)



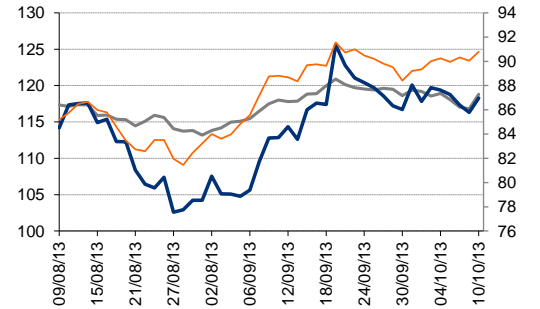
Kaynak: BIST, ING Bank

## TL Kurları



— Dolar/TL — TL:Dolar-Euro 50:50 Sepet - sağ

## MSCI Endeksleri - Piyasa Özeti



	09-10-13	10-10-13	GÜNLÜK DEĞİŞİM	YBY DEĞİŞİM
10 Ekim 13	KAPANIŞ DEĞERİ	KAPANIŞ DEĞERİ		
BIST-100	74,484	75,640	1.55%	-3.28%
DOW JONES	14,803	15,126	2.18%	15.43%
NIKKEI 225	14,038	14,195	1.12%	36.55%
DAX	8,517	8,686	1.99%	14.10%
FTSE 100	6,338	6,430	1.46%	9.03%
BOVESPA	52,548	52,997	0.85%	-13.05%
A.B.D. 10 Yıllık Tahvil Faizi (%)	2.66	2.69	0.90%	52.82%
BRENT PETROL	110.47	113.08	2.36%	1.33%
Dolar/TL	1.9808	1.9723	-0.43%	10.70%
Euro/Dolar	1.3523	1.3519	-0.03%	2.46%
50:50 Dolar:Euro SEPET	2.3297	2.3193	-0.45%	12.25%
ALTIN	1,306.59	1,285.57	-1.61%	-23.22%

Kaynak: Bloomberg, Reuters, BIST

**ING Bank Ekonomik Arařtırmalar Grubu**

Muhammet Mercan	Kıdemli Ekonomist	+ 90 212 329 0751	muhammet.mercan@ingbank.com.tr
Muammer K�m�rc�ođlu	Ekonomist	+ 90 212 329 0753	muammer.komurcuoglu@ingbank.com.tr

**AIKLAMA:**

Burada yer alan yatırım bilgi, yorum ve tavsiyeleri yatırım danışmanlığı kapsamında değildir. Yatırım danışmanlığı hizmeti; aracı kurumlar, portf y y netim Őirketleri, mevduat kabul etmeyen bankalar ile m Őteri arasında imzalanacak yatırım danışmanlığı s zleşmesi çerçevesinde sunulmaktadır. Burada yer alan yorum ve tavsiyeler, yorum ve tavsiyede bulunanların kişisel görüşlerine dayanmaktadır. Bu görüşler mali durumunuz ile risk ve getiri tercihlerinize uygun olmayabilir. Bu nedenle, sadece burada yer alan bilgilere dayanılarak yatırım kararı verilmesi beklentilerinize uygun sonuçlar doğurmayabilir.

Bu rapor, ING Bank A.Ő. Ekonomik Arařtırmalar Grubu tarafından sadece bilgi amaçlı olarak hazırlanmıştır. Sunulan bilgilerin yayım tarihi itibarıyla yanlış/yanıltıcı olmamasına  zen g sterilmiş olmasına karŐın, ING Bank A.Ő. bilgilerin dođru ve tam olmasından sorumlu değildir. Bu raporda yer alan bilgiler herhangi bir uyarı yapılmadan deđiŐebilir. ING Bank A.Ő. ve kurum alıŐanları bu raporda sunulan bilgilerin kullanılmasından kaynaklanabilecek herhangi bir dođrudan ve dolaylı zarardan  t r  hiŐbir Őekilde sorumluluk kabul etmemektedir. Telif hakkı saklıdır, herhangi bir amaçla ING Bank A.Ő.'nin izni olmadan raporun tamamı veya bir kısmı baŐka bir yerde yeniden yayımlanamaz, dađıtımı yapılamaz. T m hakkı saklıdır.

ING Bank A.Ő. bu raporun T rkiye'de yayımlanmasından sorumludur.