

## BONO PİYASALARI

**Çarşamba Günü:**

2 yıllık gösterge tahvil: %7.95  
10 yıllık gösterge tahvil: %8.72  
Türkiye 2030 Euro Tahvil: 160.726

**Yorum / Beklenti:**

Japonya Borsası, ABD borçlanma limitinde kısa vadeli bir artış yapılabileceğine yönelik görüşlerin ardından güne yükselişe başlarken Japonya hariç Asya Borsalarında Çin Borsasındaki kayıplar nedeniyle sınırlı bir düşüş görüldü. Sakin bir seyrin hâkim olduğu yurtiçi tahvil piyasasında 2 yıllık gösterge tahvilin bileşik faizi sınırlı oranda yükselerek %7.95'e gelirken, 10 yıllık gösterge tahvilin faizinde düşüş devam etti. Yurtdışında veri gündeminin olmadığı bugün yurtdışında İngiltere faiz kararı ve ABD bütçe gelişmeleri takip edilecek. Tahvil piyasasında sakın seyrin bugün de korunabileceğini düşünüyoruz.

## DÖVİZ PİYASALARI

	<b>Çarşamba günü hareket bandı:</b>	<b>Buğün Açılış:</b>
Dolar/TL	1.9895 (1.9775-1.9925)	1.9808
Euro/Dolar	1.3572 (1.3485-1.3604)	1.3523
<b>Dolar/TL Destek:</b>	<b>1.9750-1.9800</b>	<b>Direnç: 1.9925-1.9980</b>
<b>Euro/Dolar Destek:</b>	<b>1.3450-1.3470</b>	<b>Direnç: 1.3530-1.3600</b>

**Yorum / Beklenti:**

ABD'de borçlanma limitinin kısa süreli artırılması ihtimali bütçe tartışmalarında bir çözümün oluşabileceğine yönelik beklentileri arttırırken, bu çerçevede Dolar dün Euro karşısında değer kazandı ve Euro/Dolar paritesi 1.3523'e geriledi. Dolar/TL ise başarılı Hazine ihaleleri sonrasında oluşan olumlu havanın devam etmesiyle aşağı yönlü seyrine devam etti ve 1.9808 seviyesinden kapandı. Düşüşün görece daha fazla olduğu 50:50 Euro:Dolar sepeti ise gün sonunda 2.3297'ye geldi. ABD bütçe gelişmelerinin yakından takip edileceği bugün döviz piyasasında dar bantta aşağı yönlü hareket bekliyoruz.

## TÜREV PİYASALARI

**Çarşamba Günü:**

5 Yıllık CDS Türkiye: 200.5 (Günlük Değişim:%-0.5)  
VIX: 19.60 (Günlük Değişim:%-3.6)  
USD/TRY 1 aylık Volatilité: 10.7 (Günlük Değişim: % -0.7)

## TL PİYASALARI

**Çarşamba Günü:**

TCMB politika faizi: %4.50  
Interbank O/N işlem bandı: %6.30 %6.69  
Int+Repo O/N İş Hac: TL 21.25mia MB toplam sterilizasyon: TL 0.23mia  
MB+PY Repo+Interbank: TL 38.58mia Net Likidite Açığı: TL 38.35mia  
*Bugünkü Rezerv Tahmini: TL11mia*

## GÜNDEM

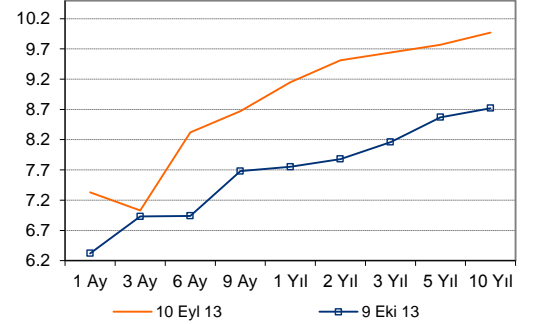
**10 Ekim**

- İngiltere –Ekim faiz kararı (ING: Faizler sabit)
- ABD- Haftalık işsizlik maaş başvuruları (ING: 306 000)

**11 Ekim**

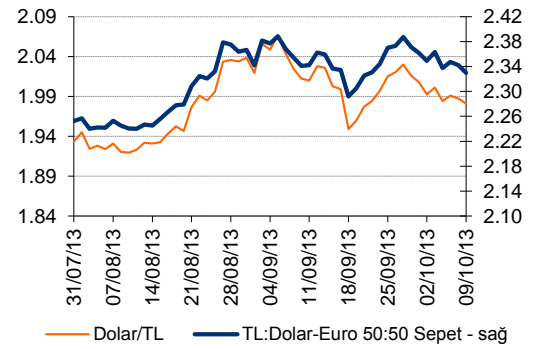
- Türkiye- Ağustos cari denge (ING:-2.9mia dolar, Piyasa:-2.1mia dolar)
- Türkiye –Temmuz işsizlik
- Türkiye- Ekim beklenti anketi
- Almanya- Eylül TÜFE (ING: %0)

## Bono Getiri Eğrileri (%)



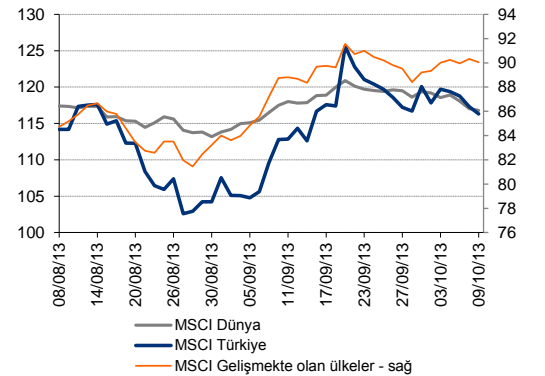
Kaynak: BIST, ING Bank

## TL Kurları



— Dolar/TL — TL:Dolar-Euro 50:50 Sepet - sağ

## MSCI Endeksleri - Piyasa Özeti



9 Ekim 13	08-10-13		09-10-13	
	KAPANIŞ DEĞERİ	KAPANIŞ DEĞERİ	GÜNLÜK DEĞİŞİM	YBY DEĞİŞİM
BIST -100	75,064	74,484	-0.77%	-4.76%
DOW JONES	14,777	14,803	0.18%	12.96%
NIKKEI 225	13,895	14,038	1.03%	35.04%
DAX	8,556	8,517	-0.46%	11.88%
FTSE 100	6,366	6,338	-0.44%	7.46%
BOVESPA	52,312	52,548	0.45%	-13.79%
A.B.D. 10 Yıllık Tahvil Faizi (%)	2.64	2.66	0.87%	51.45%
BRENT PETROL	112.01	110.47	-1.37%	-1.01%
Dolar/TL	1.9874	1.9808	-0.33%	11.17%
Euro/Dolar	1.3571	1.3523	-0.35%	2.49%
50:50 Dolar:Euro SEPET	2.3423	2.3297	-0.54%	12.75%
ALTIN	1,318.30	1,306.59	-0.89%	-21.96%

Kaynak: Bloomberg, Reuters, BIST

**ING Bank Ekonomik Arařtırmalar Grubu**

Muhammet Mercan	Kıdemli Ekonomist	+ 90 212 329 0751	muhammet.mercan@ingbank.com.tr
Muammer K�m�rc�ođlu	Ekonomist	+ 90 212 329 0753	muammer.komurcuoglu@ingbank.com.tr

**AIKLAMA:**

Burada yer alan yatırım bilgi, yorum ve tavsiyeleri yatırım danışmanlığı kapsamında değildir. Yatırım danışmanlığı hizmeti; aracı kurumlar, portf y y netim řirketleri, mevduat kabul etmeyen bankalar ile m řteri arasında imzalanacak yatırım danışmanlığı s zleşmesi çerçevesinde sunulmaktadır. Burada yer alan yorum ve tavsiyeler, yorum ve tavsiyede bulunanların kişisel görüşlerine dayanmaktadır. Bu görüşler mali durumunuz ile risk ve getiri tercihlerinize uygun olmayabilir. Bu nedenle, sadece burada yer alan bilgilere dayanılarak yatırım kararı verilmesi beklentilerinize uygun sonuçlar doğurmayabilir.

Bu rapor, ING Bank A.ř. Ekonomik Arařtırmalar Grubu tarafından sadece bilgi amaçlı olarak hazırlanmıştır. Sunulan bilgilerin yayım tarihi itibarıyla yanlış/yanıltıcı olmamasına  zen g sterilmiş olmasına karřın, ING Bank A.ř. bilgilerin dođru ve tam olmasından sorumlu değildir. Bu raporda yer alan bilgiler herhangi bir uyarı yapılmadan deđiřebilir. ING Bank A.ř. ve kurum alıřanları bu raporda sunulan bilgilerin kullanılmasından kaynaklanabilecek herhangi bir dođrudan ve dolaylı zarardan  t r  hibir řekilde sorumluluk kabul etmemektedir. Telif hakkı saklıdır, herhangi bir amaçla ING Bank A.ř.'nin izni olmadan raporun tamamı veya bir kısmı bařka bir yerde yeniden yayımlanamaz, dađıtımı yapılamaz. T m hakkı saklıdır.

ING Bank A.ř. bu raporun T rkiye'de yayımlanmasından sorumludur.