

BONO PİYASALARI

Cuma Günü:

2 yıllık gösterge tahvil: %9.33
10 yıllık gösterge tahvil: %9.75
Türkiye 2030 Euro Tahvil: 154.269

Yorum / Beklenti:

Asya Borsaları beklentilerden iyi gelen Çin dış ticaret verisinin ve yendeki düşüşün etkisiyle güne yükselişle başladı. Yurtiçinde ise geçtiğimiz hafta boyunca ABD tahvil alım programının seyrine yönelik belirsizlikle dalgalı bir seyir izleyen gösterge tahvilin bileşik faizi Cuma günü açıklanan ve öngörülenden daha iyi gelen ABD istihdam verisinin ekonomide toparlanmanın devam ettiğine işaret etmesinin ardından ilk etapta olumsuz reaksiyon gösterse de, sonrasında gerileyerek %9.33'den kapattı. MB'nin ek parasal sıkılaştırma uygulamasına gideceği ve Ekim sanayi üretiminin açıklanacağı bugün tahvil piyasasında dar bantta aşağı yönlü bir hareket olmasını bekliyoruz.

DÖVİZ PİYASALARI

	Cuma günü hareket bandı:	Bugün Açılış:
Dolar/TL	2.0354 (2.0150-2.0530) 2.0219	2.0226
Euro/Dolar	1.3666 (1.3627-1.3706) 1.3703	1.3719
Dolar/TL Destek:	2.0150-2.0200	Direnç: 2.0320-2.0400
Euro/Dolar Destek:	1.3600-1.3630	Direnç: 1.3730-1.3750

Yorum / Beklenti:

Cuma günü açıklanan güçlü tarım dışı istihdam verisi ardından risk iştahının artmasıyla Euro/Dolar paritesi geçtiğimiz haftanın son işlem gününü yükselişle 1.3703'den kapattı. Yurtiçi döviz piyasasında ise ABD verisine ilk tepki olarak 2.0530 seviyesine yükselen Dolar/TL sonrasında gelişmekte olan diğer ülke para birimlerinde olduğu gibi sert bir düşüş kaydederek gün sonunda 2.0219 oldu. Bu gelişmelerle birlikte 50:50 Euro:Dolar sepeti 2.3963'e geriledi. Son çeyreğin ilk verisi olan Ekim ayı sanayi üretimi büyümenin nasıl bir yol izleyeceği hakkında ipucu verebileceği için yakından izlenecek. MB'nin ek parasal sıkılaştırma uygulamasına gideceği bugün Dolar/TL'nin Cuma günü düşüşünü sınırlı da olsa devam ettireceğini düşünüyoruz.

TÜREV PİYASALARI

Cuma Günü:

5 Yıllık CDS Türkiye: 202.860 (Günlük Değişim:%-3.15)
VIX: 13.79 (Günlük Değişim:%-8.55)
USD/TRY 1 aylık Volatilité: 9.1 (Günlük Değişim: %-3.2)

TL PİYASALARI

Cuma Günü:

TCMB Ağırlıklı ortalama fonlama maliyeti: %6.65
Interbank O/N işlem bandı: %7.74-%7.75
Int+Repo O/N İş Hac: TL28.10mia MB toplam sterilizasyon: TL0.21mia
MB+PY Repo+Interbank: TL42.66mia Net Likidite Açığı: TL42.87mia
Bugünkü Rezerv Tahmini: TL -16.5mia

GÜNDEM

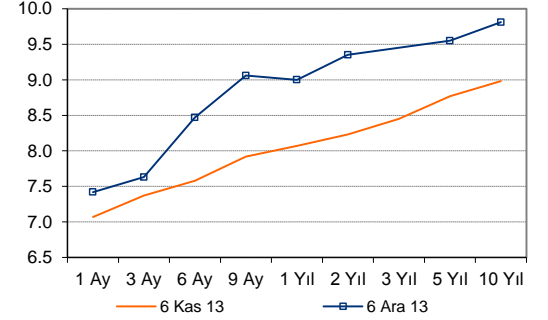
9 Aralık

- Türkiye – Ekim sanayi üretimi (ING:%2.5, Piyasa %4)
- Japonya – 3. Çeyrek GSYH

10 Aralık

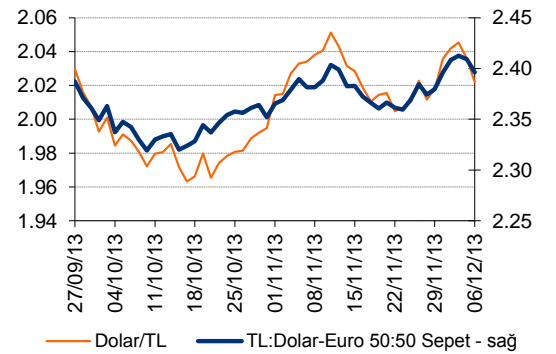
- Türkiye – 3 çeyrek GSYH (ING: %3.3, Piyasa:%4)

Bono Getiri Eğrileri (%)



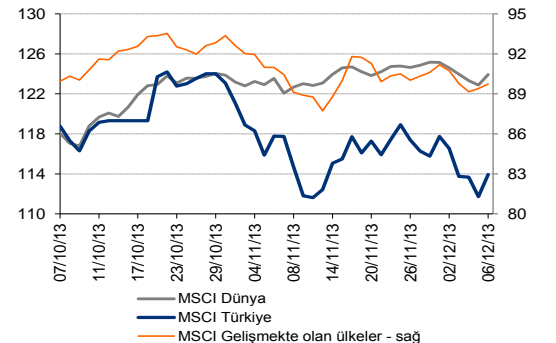
Kaynak: BIST, ING Bank

TL Kurları



— Dolar/TL — TL:Dolar-Euro 50:50 Sepet - sağ

MSCI Endeksleri - Piyasa Özeti



	04-12-13	05-12-13	GÜNLÜK DEĞİŞİM	YBY DEĞİŞİM
5 Aralık 13	KAPANIŞ DEĞERİ	KAPANIŞ DEĞERİ		
BIST-100	73,089	71,992	-1.50%	-7.95%
DOW JONES	15,890	15,822	-0.43%	20.74%
NIKKEI 225	15,408	15,177	-1.50%	46.01%
DAX	9,141	9,085	-0.61%	19.34%
FTSE 100	6,510	6,498	-0.18%	10.18%
BOVESPA	50,216	50,788	1.14%	-16.68%
A.B.D. 10 Yıllık Tahvil Faizi (%)	2.84	2.86	0.77%	62.95%
BRENT PETROL	113.97	112.77	-1.05%	1.05%
Dolar/TL	2.0453	2.0359	-0.46%	14.27%
Euro/Dolar	1.3593	1.3667	0.54%	3.58%
50:50 Dolar:Euro SEPET	2.4127	2.4092	-0.15%	16.60%
ALTIN	1,243.21	1,224.42	-1.51%	-26.87%

Kaynak: Bloomberg, Reuters, BIST

ING Bank Ekonomik Arařtırmalar Grubu

Muhammet Mercan	Kıdemli Ekonomist	+ 90 212 329 0751	muhammet.mercan@ingbank.com.tr
Muammer K�m�rc�ođlu	Ekonomist	+ 90 212 329 0753	muammer.komurcuoglu@ingbank.com.tr

AIKLAMA:

Burada yer alan yatırım bilgi, yorum ve tavsiyeleri yatırım danışmanlığı kapsamında değildir. Yatırım danışmanlığı hizmeti; aracı kurumlar, portf y y netim Őirketleri, mevduat kabul etmeyen bankalar ile m Őteri arasında imzalanacak yatırım danışmanlığı s zleşmesi çerçevesinde sunulmaktadır. Burada yer alan yorum ve tavsiyeler, yorum ve tavsiyede bulunanların kişisel görüşlerine dayanmaktadır. Bu görüşler mali durumunuz ile risk ve getiri tercihlerinize uygun olmayabilir. Bu nedenle, sadece burada yer alan bilgilere dayanılarak yatırım kararı verilmesi beklentilerinize uygun sonuçlar doğurmayabilir.

Bu rapor, ING Bank A.Ő. Ekonomik Arařtırmalar Grubu tarafından sadece bilgi amaçlı olarak hazırlanmıştır. Sunulan bilgilerin yayım tarihi itibarıyla yanlış/yanıltıcı olmamasına  zen g sterilmiŐ olmasına karŐın, ING Bank A.Ő. bilgilerin dođru ve tam olmasından sorumlu değildir. Bu raporda yer alan bilgiler herhangi bir uyarı yapılmadan deđiŐebilir. ING Bank A.Ő. ve kurum alıŐanları bu raporda sunulan bilgilerin kullanılmasından kaynaklanabilecek herhangi bir dođrudan ve dolaylı zarardan  t r  hiŐbir Őekilde sorumluluk kabul etmemektedir. Telif hakkı saklıdır, herhangi bir amala ING Bank A.Ő.'nin izni olmadan raporun tamamı veya bir kısmı baŐka bir yerde yeniden yayımlanamaz, dađıtımı yapılamaz. T m hakkı saklıdır.

ING Bank A.Ő. bu raporun T rkiye'de yayımlanmasından sorumludur.