

## BONO PİYASALARI

**Salı Günü:**

2 yıllık gösterge tahvil: %7.85

10 yıllık gösterge tahvil: %8.77

Türkiye 2030 Euro Tahvil: 160.689

**Yorum / Beklenti:**

Asya Borsaları, ABD'de borçlanma limitinin artırılması için son gün olan 17 Ekim'e yaklaşılmasına rağmen bir uzlaşmanın sağlanamamasının yarattığı tedirginlikle bugüne düşüşle başladı. Yurtiçinde ise Hazine'nin dün düzenlediği 3 ihalede görülen güçlü talep sayesinde yeni gösterge tahvilin bileşik faizi bir gün önceye kıyasla belirgin oranda gerileyerek %7.85'ten kapandı. Hazine son 2 günde düzenlediği 5 başarılı ihale ile toplamda 10.2 milyar TL borçlanarak Ekim ayı hedefinin %89'unu tamamladı. Yurtiçinde açıklanacak verinin olmadığı bugün piyasalar yine ABD bütçe gelişmelerine odaklanacak. Hazine ihaleleri sonrası oluşan olumlu havanın korunmasıyla tahvil faizlerindeki aşağı yönlü hareketin bugün de devam edebileceğini düşünüyoruz.

## DÖVİZ PİYASALARI

**Salı günü hareket bandı:**

Dolar/TL 1.9922 (1.9760-1.9960) 1.9874

Euro/Dolar 1.3581 (1.3556-1.3607) 1.3571

**Dolar/TL Destek: 1.9770-1.9850****Euro/Dolar Destek: 1.3380-1.3550****Bugün Açılış:**

1.9895

1.3572

**Direnç: 1.9950-2.0050****Direnç: 1.3620-1.3750****Yorum / Beklenti:**

ABD'de süren bütçe tartışmalarında anlaşmaya varılamaması durumunda likiditedeki olası azalma ihtimaline önlem olarak yabancı bankaların dolar talebinin görece artmasıyla Euro/Dolar paritesi dün sınırlı oranda gerileyerek 1.3571 oldu. Dolar/TL ise başarılı Hazine ihalelerinin katkısıyla aşağı yönlü seyrine devam ederek günün 1.9874'ten kapattı. Bu gelişmelerle birlikte 50:50 Euro:Dolar sepeti görece sınırlı bir gerileme ile 2.3422 oldu. ABD bütçe gelişmelerinin takip edilmeye devam edeceği bugün Dolar/TL'nin son günlerdeki olumlu havayla birlikte aşağı yönlü bir seyir izlemesini bekliyoruz.

## TÜREV PİYASALARI

**Salı Günü:**

5 Yıllık CDS Türkiye: 201.6 (Günlük Değişim:%-1.1)

VIX: 20.34 (Günlük Değişim:%10.8)

USD/TRY 1 aylık Volatilité: 10.8 (Günlük Değişim: % -8.9)

## TL PİYASALARI

**Salı Günü:**

TCMB politika faizi: %4.50

Interbank O/N işlem bandı: %6.60 %6.75

Int+Repo O/N İş Hac: TL 19.02mia MB toplam sterilizasyon: TL 0.22mia

MB+PY Repo+Interbank: TL 46.03mia Net Likidite Açığı: TL 45.81mia

**Bugünkü Rezerv Tahmini: TL9.5mia**

## GÜNDEM

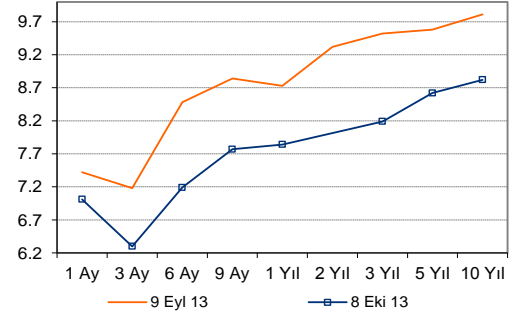
**9 Ekim**

- Almanya – Ağustos sanayi üretimi (ING: % 1.5)
- İngiltere – Ağustos sanayi üretimi (ING: %0.4)

**10 Ekim**

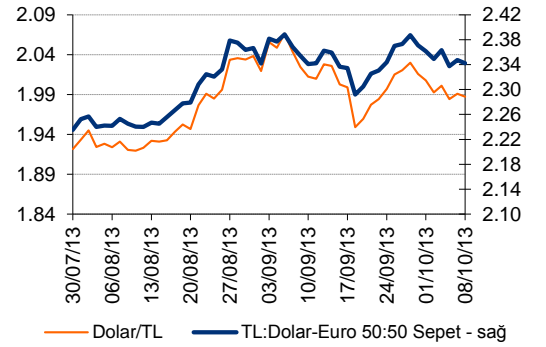
- İngiltere –Ekim faiz kararı (ING: Faizler sabit)
- ABD- Haftalık işsizlik maaş başvuruları (ING: 306 000)

## Bono Getiri Eğrileri (%)



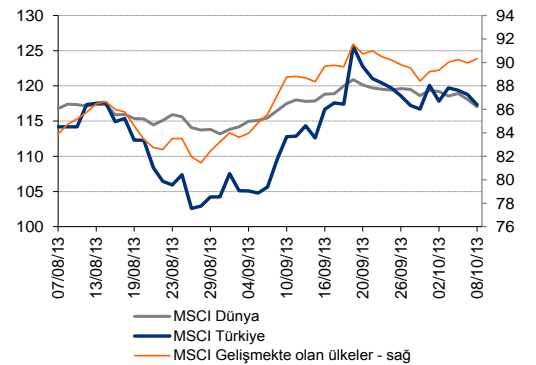
Kaynak: BIST, ING Bank

## TL Kurları



— Dolar/TL — TL:Dolar-Euro 50:50 Sepet - sağ

## MSCI Endeksleri - Piyasa Özeti



	07-10-13	08-10-13	GÜNLÜK DEĞİŞİM	YBY DEĞİŞİM
8 Ekim 13	KAPANIŞ DEĞERİ	KAPANIŞ DEĞERİ		
BIST -100	75,901	75,064	-1.10%	-4.02%
DOW JONES	14,936	14,777	-1.07%	12.76%
NIKKEI 225	13,853	13,895	0.30%	33.66%
DAX	8,592	8,556	-0.42%	12.39%
FTSE 100	6,437	6,366	-1.11%	7.94%
BOVESPA	52,417	52,312	-0.20%	-14.17%
A.B.D. 10 Yıllık Tahvil Faizi (%)	2.63	2.64	0.30%	50.14%
BRENT PETROL	111.11	112.01	0.81%	0.37%
Dolar/TL	1.9910	1.9874	-0.18%	11.55%
Euro/Dolar	1.3581	1.3571	-0.07%	2.86%
50:50 Dolar:Euro SEPET	2,3475	2,3423	-0.22%	13.36%
ALTIN	1,321.29	1,318.30	-0.23%	-21.26%

Kaynak: Bloomberg, Reuters, BIST

**ING Bank Ekonomik Arařtırmalar Grubu**

Muhammet Mercan	Kıdemli Ekonomist	+ 90 212 329 0751	muhammet.mercan@ingbank.com.tr
Muammer Kmrcođlu	Ekonomist	+ 90 212 329 0753	muammer.komurcuoglu@ingbank.com.tr

**AIKLAMA:**

Burada yer alan yatırım bilgi, yorum ve tavsiyeleri yatırım danışmanlığı kapsamında değildir. Yatırım danışmanlığı hizmeti; aracı kurumlar, portfy ynetim řirketleri, mevduat kabul etmeyen bankalar ile mřteri arasında imzalanacak yatırım danışmanlığı szleşmesi çerçevesinde sunulmaktadır. Burada yer alan yorum ve tavsiyeler, yorum ve tavsiyede bulunanların kişisel görüşlerine dayanmaktadır. Bu görüşler mali durumunuz ile risk ve getiri tercihlerinize uygun olmayabilir. Bu nedenle, sadece burada yer alan bilgilere dayanılarak yatırım kararı verilmesi beklentilerinize uygun sonuçlar doğurmayabilir.

Bu rapor, ING Bank A.ř. Ekonomik Arařtırmalar Grubu tarafından sadece bilgi amaçlı olarak hazırlanmıştır. Sunulan bilgilerin yayım tarihi itibarıyla yanlış/yanıltıcı olmamasına özen gösterilmiş olmasına karşın, ING Bank A.ř. bilgilerin doğru ve tam olmasından sorumlu değildir. Bu raporda yer alan bilgiler herhangi bir uyarı yapılmadan deđişebilir. ING Bank A.ř. ve kurum çalışanları bu raporda sunulan bilgilerin kullanılmasından kaynaklanabilecek herhangi bir doğrudan ve dolaylı zarardan ötürü hiçbir şekilde sorumluluk kabul etmemektedir. Telif hakkı saklıdır, herhangi bir amaçla ING Bank A.ř.'nin izni olmadan raporun tamamı veya bir kısmı başka bir yerde yeniden yayımlanamaz, dağıtımı yapılamaz. Tüm hakkı saklıdır.

ING Bank A.ř. bu raporun Türkiye'de yayımlanmasından sorumludur.