

## BONO PİYASALARI

### Salı Günü:

2 yıllık gösterge tahvil (07/10/15): %10.02  
10 yıllık gösterge tahvil (27/09/23): %10.12  
Türkiye 2030 Euro Tahvil: 153.239

### Yorum / Beklenti:

Beklentilerden iyi gelen ABD dış ticaret verisinin ülkedeki ekonomik toparlanmanın devam ettiğini gösterdiğine dair oluşan olumlu algıyla Asya borsaları güne yükselişle başladı. Yurtdışında ise uluslararası piyasalardaki pozitif görünümün etkisiyle 2 yıllık gösterge tahvilin bileşik faizi %10.02'ye, 10 yıllık tahvil ise faizi %10.12'ye geriledi. Kasım ayı sanayi üretim verisinin açıklanacağı bugün yurtdışında son Fed faiz toplantısına ait tutanaklar ve ABD istihdam verisi yakından izlenecek. Türkiye'nin son dönemde gelişmekte olan diğer ülkelerden belirgin oranda ayrışmasına neden olan siyasi gerilimin piyasalarda dalgalı seyri de beraberinde getirirken, yurtdışındaki risk iştahının yansımalarıyla tahvil faizlerinin sınırlı da olsa gerileyebileceğini düşünüyoruz.

## DÖVİZ PİYASALARI

	Salı günü hareket bandı:	Bugün Açılıs:
Dolar/TL	2.1704 (2.1545-2.1815) 2.1651	2.1667
Euro/Dolar	1.3626 (1.3595-1.3656) 1.3615	1.3615
<b>Dolar/TL Destek:</b>	<b>2.1500-2.1590</b>	<b>Direnç: 2.1680-2.1740</b>
<b>Euro/Dolar Destek:</b>	<b>1.3630-1.3635</b>	<b>Direnç: 1.3655-1.3660</b>

### Yorum / Beklenti:

ABD dış ticaret verisinin etkisiyle Dolar dün Euro karşısında sınırlı da olsa yükseldi ve parite günü 1.3615'den kapattı. Yurtdışında ise TL, Pazartesi günü olduğu gibi gün içinde dalgalı seyir izlese de, gün geneline bakıldığında gelişmekte olan ülke para birimlerine paralel hareket ederek Dolar karşısında değer kazandı ve kur kapanışta 2.1651'e geriledi. Benzer şekilde, 50:50 Euro:Dolar sepeti 2.5564'e düştü. Son günlerde yurtdışı piyasalardan olumsuz ayrışmanın azaldığı döviz piyasasında Dolar/TL'nin uluslararası piyasalardaki olumlu havanın etkisiyle dar bantta aşağı yönlü hareket edebileceğini tahmin ediyoruz.

## TÜREV PİYASALARI

### Salı Günü:

5 Yıllık CDS Türkiye: 216.50 (Günlük Değişim:%-4.8)  
VIX:12.92 (Günlük Değişim:%-4.7)  
USD/TRY 1 aylık Volatilité: 13.5 (Günlük Değişim: %-11.1)

## TL PİYASALARI

### Salı Günü:

TCMB Ağırlıklı ortalama fonlama maliyeti: %7.12  
Interbank O/N işlem bandı: %7.74-%7.75  
Int+Repo O/N İş Hac: TL46.30mia, MB toplam sterilizasyon: TL0.21mia  
MB+PY Repo+Interbank: TL39.58mia Net Likidite Açığı: TL39.37mia  
Bugünkü Rezerv Tahmini: TL -18.5mia

## GÜNDEM

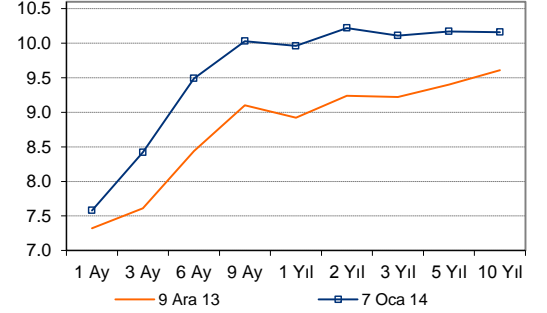
### 8 Ocak

- Türkiye – Kasım sanayi üretimi (ING: %4.8, Piyasalar: %4)
- ABD- Aralık ADP istihdam (ING:200 000), Fed faiz toplantısı tutanakları
- AB-Kasım işsizlik

### 9 Ocak

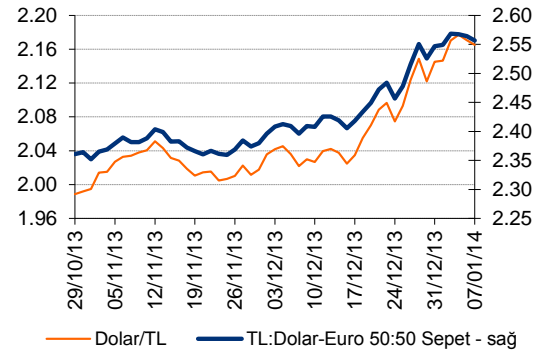
- AB- Ocak faiz kararı (ING: faizler sabit)
- ABD- Haftalık işsizlik maaş başvuruları

## Bono Getiri Eğrileri (%)

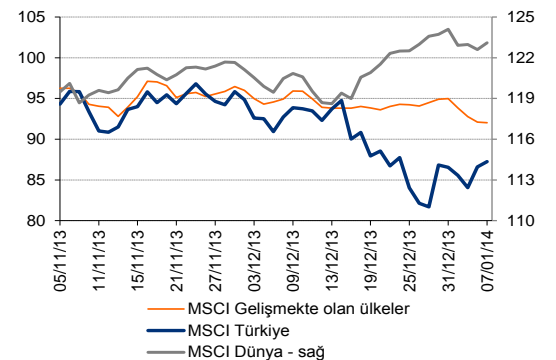


Kaynak: BIST, ING Bank

## TL Kurları



## MSCI Endeksleri (31 Ara 12 = 100)



	06-01-14	07-01-14	GÜNLÜK DEĞİŞİM	YBY DEĞİŞİM
7 Ocak 14				
BIST -100	68,022	68,599	0.85%	7.38%
DOW JONES	16,425	16,531	0.64%	0.32%
NIKKEI 225	15,909	15,814	-0.59%	-2.25%
DAX	9,428	9,506	0.83%	-0.87%
FTSE 100	6,731	6,755	0.37%	0.07%
BOVESPA	50,974	50,430	-1.07%	-1.63%
A.B.D. 10 Yıllık Tahvil Faizi (%)	2.96	2.94	-0.81%	-2.30%
BRENT PETROL	107.26	107.46	0.19%	-4.57%
Dolar/TL	2.1706	2.1651	-0.25%	0.76%
Euro/Dolar	1.3627	1.3615	-0.09%	-0.92%
50:50 Dolar:Euro SEPET	2.5642	2.5564	-0.30%	0.23%
ALTIN	1,237.59	1,231.49	-0.49%	1.54%

Kaynak: Bloomberg, Reuters, BIST

**ING Bank Ekonomik Arařtırmalar Grubu**

Muhammet Mercan	Kıdemli Ekonomist	+ 90 212 329 0751	muhammet.mercan@ingbank.com.tr
Muammer K�m�rc�ođlu	Ekonomist	+ 90 212 329 0753	muammer.komurcuoglu@ingbank.com.tr

**AIKLAMA:**

Burada yer alan yatırım bilgi, yorum ve tavsiyeleri yatırım danışmanlığı kapsamında değildir. Yatırım danışmanlığı hizmeti; aracı kurumlar, portf y y netim řirketleri, mevduat kabul etmeyen bankalar ile m řteri arasında imzalanacak yatırım danışmanlığı s zleşmesi çerçevesinde sunulmaktadır. Burada yer alan yorum ve tavsiyeler, yorum ve tavsiyede bulunanların kişisel görüşlerine dayanmaktadır. Bu görüşler mali durumunuz ile risk ve getiri tercihlerinize uygun olmayabilir. Bu nedenle, sadece burada yer alan bilgilere dayanılarak yatırım kararı verilmesi beklentilerinize uygun sonuçlar doğurmayabilir.

Bu rapor, ING Bank A.ř. Ekonomik Arařtırmalar Grubu tarafından sadece bilgi amaçlı olarak hazırlanmıştır. Sunulan bilgilerin yayım tarihi itibarıyla yanlış/yanıltıcı olmamasına  zen g sterilmiş olmasına karřın, ING Bank A.ř. bilgilerin dođru ve tam olmasından sorumlu değildir. Bu raporda yer alan bilgiler herhangi bir uyarı yapılmadan deđiřebilir. ING Bank A.ř. ve kurum alıřanları bu raporda sunulan bilgilerin kullanılmasından kaynaklanabilecek herhangi bir dođrudan ve dolaylı zarardan  t r  hibir řekilde sorumluluk kabul etmemektedir. Telif hakkı saklıdır, herhangi bir amaçla ING Bank A.ř.'nin izni olmadan raporun tamamı veya bir kısmı bařka bir yerde yeniden yayımlanamaz, dađıtımı yapılamaz. T m hakkı saklıdır.

ING Bank A.ř. bu raporun T rkiye'de yayımlanmasından sorumludur.