

BONO PİYASALARI

Pazartesi Günü:

2 yıllık gösterge tahvil (07/10/15): %10.25
10 yıllık gösterge tahvil (27/09/23): %10.32
Türkiye 2030 Euro Tahvil: 152.567

Yorum / Beklenti:

Son dört işlem günündeki gerilemenin ardından Asya Borsaları bugün yatay seyrederken, Japonya Borsasında sınırlı oranda bir yükseliş gözlemlendi. Yurtdışındaki tatil döneminin sona ermesiyle birlikte işlem hacminin bir miktar arttığı yurtiçi tahvil piyasasında ise 2 yıllık gösterge tahvilin bileşik faizi dün kısıtlı oranda yükselerek %10.25'e gelirken, yabancı alımlarının desteğiyle 10 yıllık faizi %10.32'ye geriledi. AMB'nin faiz kararında etkili olabilecek Euro bölgesi enflasyon verisinin takip edileceği piyasalarda politik gerilimin görece azalmasıyla sakin seyrin devam edebileceğini düşünüyoruz.

DÖVİZ PİYASALARI

	Pazartesi günü hareket bandı:	Buğün Açılıs:
Dolar/TL	2.1747 (2.1690-2.1945) 2.1706	2.1704
Euro/Dolar	1.3588 (1.3570-1.3652) 1.3627	1.3626
Dolar/TL Destek:	2.1580-2.1670	Direnç: 2.1825-2.1950
Euro/Dolar Destek:	1.3500-1.3580	Direnç: 1.3675-1.3750

Yorum / Beklenti:

Beklentilerden zayıf gelen ABD verilerinin ardından Euro Dolar karşısında değer kazandı ve parite günü 1.3627'den kapattı. Yurtdışında ise oldukça dalgalı bir seyir izleyen Dolar/TL gün içinde 2.1945 seviyesine kadar çıkarak tarihi zirvesini yeniledikten sonra yönünü tekrar aşağı çevirdi ve gün sonunda Cuma günü kapanış seviyesinin de sınırlı oranda altına inerek 2.1706 oldu. Gün içindeki yükselişte görece zayıflasa da yurtiçi politik gerilimin etkisi olurken, yönün tersine çevrilmesinde tahvil piyasasına gelen talep belirleyici oldu. Bu gelişmelerle birlikte 50:50 Euro:Dolar sepeti 2.5642'ye geriledi. Gün içinde dalgalı bir seyir izlemesini beklediğimiz Dolar/TL'nin kapanışa doğru sınırlı oranda gerileyebileceğini düşünüyoruz.

TÜREV PİYASALARI

Pazartesi Günü:

5 Yıllık CDS Türkiye: 227.34 (Günlük Değişim:%-4.0)
VIX:13.55 (Günlük Değişim:%-1.5)
USD/TRY 1 aylık Volatilité: 15.1 (Günlük Değişim: %0.6)

TL PİYASALARI

Pazartesi Günü:

TCMB Ağırlıklı ortalama fonlama maliyeti: %7.15
Interbank O/N işlem bandı: %7.74-%7.75
Int+Repo O/N İş Hac: TL46.51mia, MB toplam sterilizasyon: TL0.21mia
MB+PY Repo+Interbank: TL40.09mia Net Likidite Açığı: TL39.88mia
Bugünkü Rezerv Tahmini: TL -19.0mia

GÜNDEM

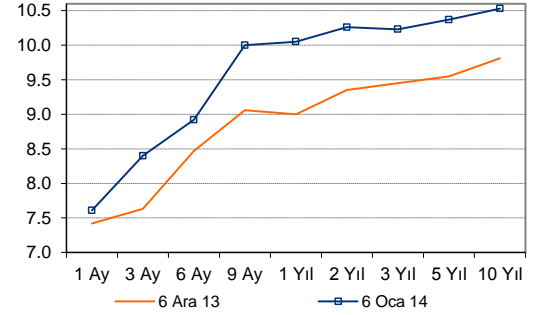
7 Ocak

- ABD- Kasım dış ticaret dengesi (ING: -39.5 milyar dolar)
- AB- Aralık TÜFE

8 Ocak

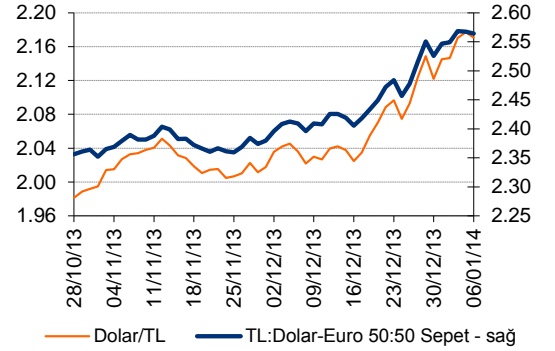
- Türkiye – Kasım sanayi üretimi (ING: %4.8, Piyasalar: %4)
- ABD- Aralık ADP istihdam (ING:200 000)
- AB-Kasım işsizlik

Bono Getiri Eğrileri (%)

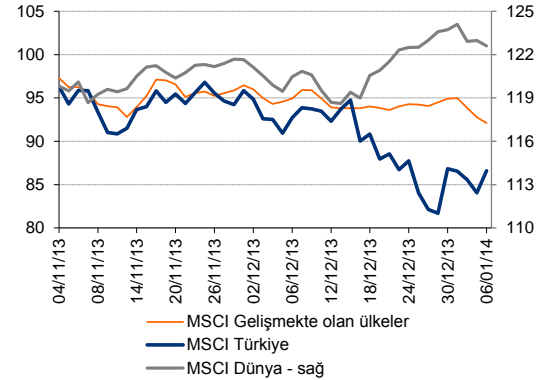


Kaynak: BIST, ING Bank

TL Kurları



MSCI Endeksleri (31 Ara 12 = 100)



	03-01-14	06-01-14	GÜNLÜK DEĞİŞİM	YBY DEĞİŞİM
6 Ocak 14				
BIST-100	65,967	68,022	3.11%	3.11%
DOW JONES	16,470	16,425	-0.27%	-0.27%
NIKKEI 225	16,291	15,909	-2.35%	-2.35%
DAX	9,435	9,428	-0.08%	-0.08%
FTSE 100	6,731	6,731	0.00%	0.00%
BOVESPA	50,981	50,974	-0.01%	-0.01%
A.B.D. 10 Yıllık Tahvil Faizi (%)	3.00	2.96	-1.14%	-1.14%
BRENT PETROL	107.12	107.26	0.13%	0.13%
Dolar/TL	2.1770	2.1706	-0.29%	-0.29%
Euro/Dolar	1.3587	1.3627	0.29%	0.29%
50:50 Dolar:Euro SEPET	2.5674	2.5642	-0.12%	-0.12%
ALTIN	1,236.16	1,237.59	0.12%	0.12%

Kaynak: Bloomberg, Reuters, BIST

ING Bank Ekonomik Arařtırmalar Grubu

Muhammet Mercan	Kıdemli Ekonomist	+ 90 212 329 0751	muhammet.mercan@ingbank.com.tr
Muammer K�m�rc�ođlu	Ekonomist	+ 90 212 329 0753	muammer.komurcuoglu@ingbank.com.tr

AIKLAMA:

Burada yer alan yatırım bilgi, yorum ve tavsiyeleri yatırım danışmanlığı kapsamında değildir. Yatırım danışmanlığı hizmeti; aracı kurumlar, portf y y netim řirketleri, mevduat kabul etmeyen bankalar ile m řteri arasında imzalanacak yatırım danışmanlığı s zleşmesi çerçevesinde sunulmaktadır. Burada yer alan yorum ve tavsiyeler, yorum ve tavsiyede bulunanların kişisel görüşlerine dayanmaktadır. Bu görüşler mali durumunuz ile risk ve getiri tercihlerinize uygun olmayabilir. Bu nedenle, sadece burada yer alan bilgilere dayanılarak yatırım kararı verilmesi beklentilerinize uygun sonuçlar doğurmayabilir.

Bu rapor, ING Bank A.ř. Ekonomik Arařtırmalar Grubu tarafından sadece bilgi amaçlı olarak hazırlanmıştır. Sunulan bilgilerin yayım tarihi itibarıyla yanlış/yanıltıcı olmamasına  zen g sterilmiş olmasına karřın, ING Bank A.ř. bilgilerin dođru ve tam olmasından sorumlu değildir. Bu raporda yer alan bilgiler herhangi bir uyarı yapılmadan deđiřebilir. ING Bank A.ř. ve kurum alıřanları bu raporda sunulan bilgilerin kullanılmasından kaynaklanabilecek herhangi bir dođrudan ve dolaylı zarardan  t r  hibir řekilde sorumluluk kabul etmemektedir. Telif hakkı saklıdır, herhangi bir amala ING Bank A.ř.'nin izni olmadan raporun tamamı veya bir kısmı bařka bir yerde yeniden yayımlanamaz, dađıtımı yapılamaz. T m hakkı saklıdır.

ING Bank A.ř. bu raporun T rkiye'de yayımlanmasından sorumludur.