

## BONO PİYASALARI

### 13 Mayıs 2015 vadeli gösterge tahvil:

Salı Açılış: % 8.77 Kapanış:%8.67

Bugün Sabah Açılış: ...

Türkiye 2030 Euro Tahvil: 162.3

### Yorum / Beklenti:

Japonya borsası dolar karşısında güçlenen yenin etkisiyle bugün düştü. Diğer Asya borsaları ise, FED'den gelen açıklamalarla tahvil alımının sonlandırılmasının zamanlamasına dair oluşan belirsizlik etkisiyle ABD borsalarında görülen düşüğe eşlik ederek günü eksiye kapattı. Bayram tatili nedeniyle işlem hacminin zayıf kaldığı tahvil piyasasında 2 yıllık gösterge tahvilin bileşik faizi dün sınırlı bir gerileme ile %8.67'ye geldi. Bugün yurtiçinde açıklanacak bir veri bulunmazken, yurtdışında İngiltere enflasyon raporu takip edilecek. Yarım gün işlem yapılacak olan yurtiçi bono piyasasında sakin bir seyir bekliyoruz.

## DÖVİZ PİYASALARI

### Salı günü hareket bandı:

Dolar/TL 1.9283 (1.9220-1.9350) 1.9240

Euro/Dolar 1.3257 (1.3244-1.3323) 1.3305

**Dolar/TL Destek: 1.9120-1.9200**

**Euro/Dolar Destek: 1.3180-1.3200**

### Bugün Açılış:

1.9232

1.3305

**Direnç: 1.9350-1.9430**

**Direnç: 1.3300 1.3340**

### Yorum / Beklenti:

FED'den gelen açıklamalarla birlikte tahvil alım programının sonlandırılmasının zamanlamasına dair artan belirsizlikle Dolar dün Euro karşısında değer kaybederken, Euro/Dolar paritesi yükselerek 1.3305'e geldi. Bayram nedeniyle kısa bir haftanın olacağı yurtiçi döviz piyasasında ise TL dar bantta hareket etti ve Dolar/TL 1.9240'a geriledi. Bu gelişmelerle birlikte 50:50 Euro:Dolar sepeti ise sınırlı bir düşüşle günü 2.2419'dan kapattı. Gün içinde sakin bir seyir beklediğimiz yurtiçi döviz piyasasında pariteye bağlı olarak dar bantta hareketler görebiliriz.

## TÜREV PİYASALARI

### Salı Günü:

5 Yıllık CDS Türkiye: 207.9 (Günlük Değişim: %3.1)

VIX: 12.72 (Günlük Değişim: %7.43)

USD/TRY 1 aylık Volatilité: %8.8 (Günlük Değişim: %-2.7)

## TL PİYASALARI

### Salı Günü:

TCMB politika faizi: %4.50

Interbank O/N işlem bandı: %7.20 %7.25

Int+Repo O/N İş Hac:TL 16.69 mia MB toplam sterilizasyon:TL 0.24 mia

MB+PY Repo+Interbank: TL 44.84 mia Net Likidite Açığı: TL 44.6 mia

**Bugünkü Rezerv Tahmini: TL-2.5 mia**

## GÜNDEM

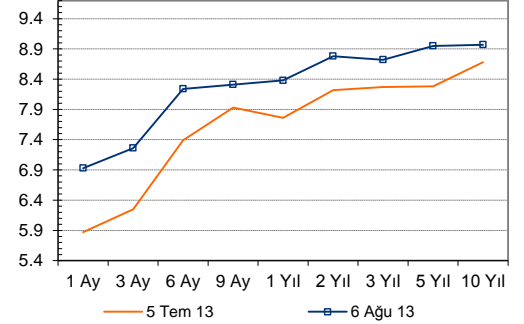
### 7 Ağustos

- Almanya – Temmuz sanayi üretimi (ING: %2.3)
- İngiltere – Enflasyon raporu

### 8 Ağustos

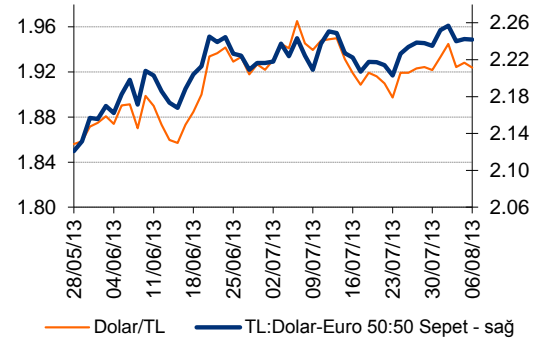
- ABD – Haftalık işsizlik maaş başvuruları (ING: 2950)
- Almanya – Haziran cari denge

## Bono Getiri Eğrileri (%)

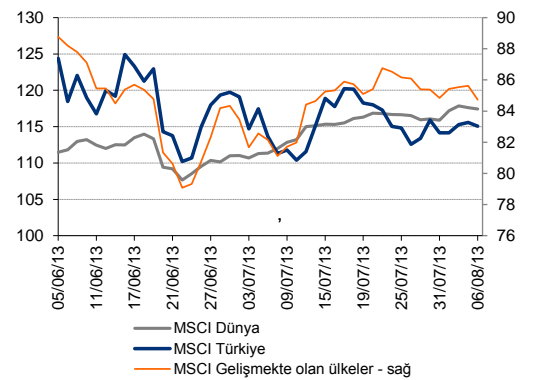


Kaynak: BIST, ING Bank

## TL Kurları



## MSCI Endeksleri - Piyasa Özeti



6 Ağustos 13	05-08-13		06-08-13		YBY DEĞİŞİM
	KAPANIŞ DEĞERİ	KAPANIŞ DEĞERİ	GÜNLÜK DEĞİŞİM	DEĞİŞİM	
BIST-100	74,290	74,032	-0.35%	-5.34%	
DOW JONES	15,612	15,519	-0.60%	18.43%	
NIKKEI 225	14,258	14,401	1.00%	38.54%	
DAX	8,398	8,300	-1.17%	9.03%	
FTSE 100	6,620	6,604	-0.23%	11.98%	
BOVESPA	48,436	47,422	-2.09%	-22.20%	
A.B.D. 10 Yıllık Tahvil Faizi (%)	2.64	2.64	0.08%	50.37%	
BRENT PETROL	110.86	109.82	-0.94%	-1.59%	
Dolar/TL	1.9283	1.9240	-0.22%	7.99%	
Euro/Dolar	1.3257	1.3305	0.36%	0.84%	
50:50 Dolar:Euro SEPET	2.2423	2.2419	-0.02%	8.50%	
ALTIN	1,303.34	1,281.29	-1.69%	-23.47%	

Kaynak: Bloomberg, Reuters, BIST

**ING Bank Ekonomik Arařtırmalar Grubu**

Sengül Dađdeviren	Baş Ekonomist	+ 90 212 329 0752	sengul.dagdeviren@ingbank.com.tr
Muhammet Mercan	Kıdemli Ekonomist	+ 90 212 329 0751	muhammet.mercan@ingbank.com.tr
Muammer K�m�rc�ođlu	Ekonomist	+ 90 212 329 0753	muammer.komurcuoglu@ingbank.com.tr

**AIKLAMA:**

Burada yer alan yatırım bilgi, yorum ve tavsiyeleri yatırım danışmanlığı kapsamında değildir. Yatırım danışmanlığı hizmeti; aracı kurumlar, portf y y netim Őirketleri, mevduat kabul etmeyen bankalar ile m Őteri arasında imzalanacak yatırım danışmanlığı s zleşmesi erevesinde sunulmaktadır. Burada yer alan yorum ve tavsiyeler, yorum ve tavsiyede bulunanların kiŐisel g r Őlerine dayanmaktadır. Bu g r Őler mali durumunuz ile risk ve getiri tercihlerinize uygun olmayabilir. Bu nedenle, sadece burada yer alan bilgilere dayanılarak yatırım kararı verilmesi beklentilerinize uygun sonular dođurmayabilir.

Bu rapor, ING Bank A.Ő. Ekonomik Arařtırmalar Grubu tarafından sadece bilgi amalı olarak hazırlanmıŐtır. Sunulan bilgilerin yayım tarihi itibarıyla yanlış/yanıltıcı olmamasına  zen g sterilmiŐ olmasına karŐın, ING Bank A.Ő. bilgilerin dođru ve tam olmasından sorumlu değildir. Bu raporda yer alan bilgiler herhangi bir uyarı yapılmadan deđiŐebilir. ING Bank A.Ő. ve kurum alıŐanları bu raporda sunulan bilgilerin kullanılmasından kaynaklanabilecek herhangi bir dođrudan ve dolaylı zarardan  t r  hibir Őekilde sorumluluk kabul etmemektedir. Telif hakkı saklıdır, herhangi bir amala ING Bank A.Ő.'nin izni olmadan raporun tamamı veya bir kısmı baŐka bir yerde yeniden yayımlanamaz, dađıtımı yapılamaz. T m hakkı saklıdır.

ING Bank A.Ő. bu raporun T rkiye'de yayımlanmasından sorumludur.