

BONO PİYASALARI

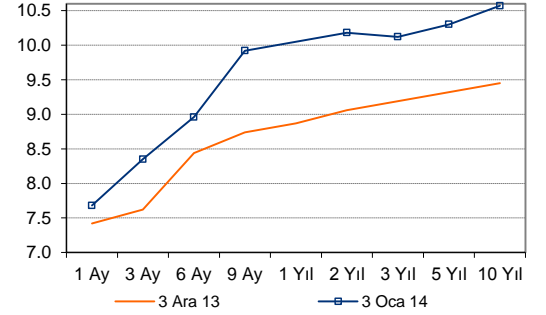
Cuma Günü:

2 yıllık gösterge tahvil (07/10/15): %10.17
10 yıllık gösterge tahvil (27/09/23): %10.52
Türkiye 2030 Euro Tahvil: 150.121

Yorum / Beklenti:

Çin'de açıklanan zayıf hizmetler verisinin ardından ekonomideki büyümenin sürdürülebilirliği konusundaki artan endişelerin etkisiyle Asya borsaları bugün son 2 haftanın en düşük seviyesine geriledi. Yurtiçinde ise 17 Aralık'ta başlayan soruşturmanın yarattığı siyasi gerginliğin etkisinin görece zayıflamasıyla 2 yıllık gösterge tahvilin bileşik faizi sınırlı oranda düşerek %10.17 olurken, 10 yıllık tahvil faizi yatay seyretti. Gün içinde ABD ve Euro bölgesi verilerinin takip edileceği piyasalarda tahvil faizlerinin yatay bir seyir izlemesini bekliyoruz.

Bono Getiri Eğrileri (%)



Kaynak: BIST, ING Bank

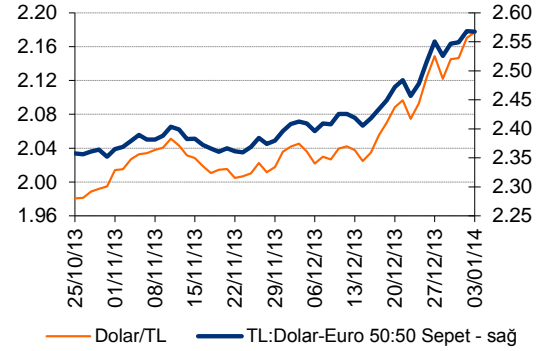
DÖVİZ PİYASALARI

| | Cuma günü hareket bandı: | Bugün Açılış: |
|---------------------------|-------------------------------|------------------------------|
| Dolar/TL | 2.1698 (2.1595-2.1820) 2.1770 | 2.1747 |
| Euro/Dolar | 1.3670 (1.3581-1.3672) 1.3587 | 1.3588 |
| Dolar/TL Destek: | 2.1500-2.1700 | Direnç: 2.1900-2.2000 |
| Euro/Dolar Destek: | 1.3500-1.3570 | Direnç: 1.3620-1.3695 |

Yorum / Beklenti:

Dolar karşısında geçtiğimiz hafta genelinde değer kaybeden Euro haftanın son işlem gününde de bu eğilimini korudu ve parite 1.3587 oldu. Siyasi gelişmelerin yansımalarının azalması ile TL geçtiğimiz Cuma görece sakin seyretti ve işlem hacminin zayıf olduğu döviz piyasasında kur sınırlı yükselişe günü 2.1770'den kapattı. Bu gelişmelerle birlikte 50:50 Dolar sepeti 2.5674'e geriledi. Aralık ayının ikinci yarısında tırmanan politik gerilimin etkisiyle gelişmekte olan ülkelerden belirgin oranda olumsuz yönde ayrılan TL'nin, gerginliğin kısmen azalmasına bağlı olarak bugün dar bantta dalgalı bir seyir izleyebileceğini düşünüyoruz.

TL Kurları



TÜREV PİYASALARI

Cuma Günü:

5 Yıllık CDS Türkiye: 236.91 (Günlük Değişim: % -3.1)
VIX: 13.76 (Günlük Değişim: % -3.3)
USD/TRY 1 aylık Volatilité: 15.0 (Günlük Değişim: % -5.1)

TL PİYASALARI

Cuma Günü:

TCMB Ağırlıklı ortalama fonlama maliyeti: %7.17
Interbank O/N işlem bandı: %7.74-%7.75
Int+Repo O/N İş Hac: TL46.44mia, MB toplam sterilizasyon: TL0.21mia
MB+PY Repo+Interbank: TL38.84mia Net Likidite Açığı: TL38.63mia
Bugünkü Rezerv Tahmini: TL -19.0mia

GÜNDEM

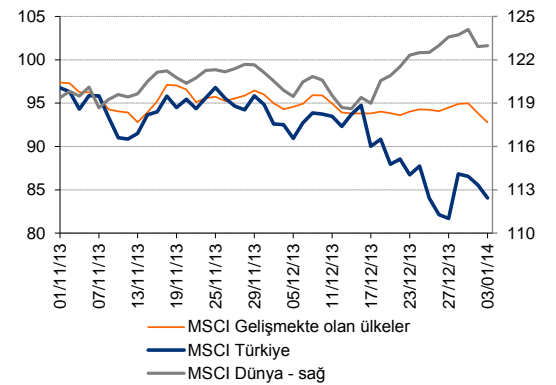
6 Ocak

- AB – Aralık hizmet PMI
- ABD – Kasım fabrika siparişleri (ING:%1.9)
- ABD - Aralık ISM hizmet endeksi (ING: 54.2)

7 Ocak

- ABD- Kasım dış ticaret dengesi (ING: -39.5 milyar dolar)
- AB- Aralık TÜFE

MSCI Endeksleri (31 Ara 12 = 100)



| | 02-01-14 | 03-01-14 | GÜNLÜK DEĞİŞİM | YBY DEĞİŞİM |
|-----------------------------------|----------------|----------------|----------------|-------------|
| 3 Ocak 14 | KAPANIŞ DEĞERİ | KAPANIŞ DEĞERİ | | |
| BIST-100 | 66,986 | 65,967 | -1.52% | -1.52% |
| DOW JONES | 16,441 | 16,470 | 0.17% | 0.17% |
| NIKKEI 225 | 16,291 | 16,291 | 0.00% | 0.00% |
| DAX | 9,400 | 9,435 | 0.37% | 0.37% |
| FTSE 100 | 6,718 | 6,731 | 0.19% | 0.19% |
| BOVESPA | 50,341 | 50,981 | 1.27% | 1.27% |
| A.B.D. 10 Yıllık Tahvil Faizi (%) | 2.99 | 3.00 | 0.34% | 0.34% |
| BRENT PETROL | 108.49 | 107.12 | -1.26% | -1.26% |
| Dolar/TL | 2.1703 | 2.1770 | 0.31% | 0.31% |
| Euro/Dolar | 1.3670 | 1.3587 | -0.61% | -0.61% |
| 50:50 Dolar:Euro SEPET | 2.5686 | 2.5674 | -0.04% | -0.04% |
| ALTIN | 1,224.51 | 1,236.16 | 0.95% | 0.95% |

Kaynak: Bloomberg, Reuters, BIST

ING Bank Ekonomik Arařtırmalar Grubu

| | | | |
|---------------------|-------------------|-------------------|------------------------------------|
| Muhammet Mercan | Kıdemli Ekonomist | + 90 212 329 0751 | muhammet.mercan@ingbank.com.tr |
| Muammer K m rc ođlu | Ekonomist | + 90 212 329 0753 | muammer.komurcuoglu@ingbank.com.tr |

AIKLAMA:

Burada yer alan yatırım bilgi, yorum ve tavsiyeleri yatırım danışmanlığı kapsamında değildir. Yatırım danışmanlığı hizmeti; aracı kurumlar, portf y y netim Őirketleri, mevduat kabul etmeyen bankalar ile m Őteri arasında imzalanacak yatırım danışmanlığı s zleşmesi çerçevesinde sunulmaktadır. Burada yer alan yorum ve tavsiyeler, yorum ve tavsiyede bulunanların kişisel görüşlerine dayanmaktadır. Bu görüşler mali durumunuz ile risk ve getiri tercihlerinize uygun olmayabilir. Bu nedenle, sadece burada yer alan bilgilere dayanılarak yatırım kararı verilmesi beklentilerinize uygun sonuçlar doğurmayabilir.

Bu rapor, ING Bank A.Ő. Ekonomik Arařtırmalar Grubu tarafından sadece bilgi amaçlı olarak hazırlanmıştır. Sunulan bilgilerin yayım tarihi itibarıyla yanlış/yanıltıcı olmamasına  zen g sterilmiş olmasına karŐın, ING Bank A.Ő. bilgilerin dođru ve tam olmasından sorumlu değildir. Bu raporda yer alan bilgiler herhangi bir uyarı yapılmadan deđiŐebilir. ING Bank A.Ő. ve kurum alıŐanları bu raporda sunulan bilgilerin kullanılmasından kaynaklanabilecek herhangi bir dođrudan ve dolaylı zarardan  t r  hiŐbir Őekilde sorumluluk kabul etmemektedir. Telif hakkı saklıdır, herhangi bir amala ING Bank A.Ő.'nin izni olmadan raporun tamamı veya bir kısmı baŐka bir yerde yeniden yayımlanamaz, dađıtımı yapılamaz. T m hakkı saklıdır.

ING Bank A.Ő. bu raporun T rkiye'de yayımlanmasından sorumludur.