

BONO PİYASALARI

Çarşamba Günü:

2 yıllık gösterge tahvil: %9.21
10 yıllık gösterge tahvil: %9.70
Türkiye 2030 Euro Tahvil: 154.167

Yorum / Beklenti:

Dün açıklanan verilerin FED'in varlık alım programını daha erken azaltılmaya başlayacağına dair endişeleri daha da arttırmasıyla Asya Borsalarındaki düşüş bugün de devam etti. ABD ekonomisindeki gelişmelerden etkilenen yurtiçi tahvil piyasasında ise 2 yıllık gösterge tahvilin bileşik faiz %9.21'e yükselirken, %9.70'e gelen 10 yıllık gösterge faizdeki tepkinin görece daha fazla olduğu görüldü. AMB Aralık faiz kararının ve ABD 3. Çeyrek büyüme verisinin takip edileceği bugün, yarınki kritik ABD istihdam verisi öncesinde devam eden küresel belirsizliğe bağlı olarak gösterge tahvilin bileşik faizinde dar bantta yukarı yönlü seyir bekliyoruz.

DÖVİZ PİYASALARI

	Çarşamba günü hareket bandı:	Bugün Açılış:
Dolar/TL	2.0412 (2.0376-2.0543) 2.0453	2.0477
Euro/Dolar	1.3588 (1.3527-1.3604) 1.3593	1.3593
Dolar/TL Destek:	2.0370-2.0420	Direnç: 2.0500-2.0540
Euro/Dolar Destek:	1.3520-1.3580	Direnç: 1.3650-1.3680

Yorum / Beklenti:

Bugünkü AMB faiz kararı öncesinde yatırımcıların temkinli davranmasıyla Euro/Dolar paritesi dün genel anlamda yatay seyrederken günü 1,3593'den kapattı. Yurtiçinde ise FED'in niceliksel genişlemeyi beklenenden daha erken daraltabileceği endişelerini destekleyen ABD verileri ardından 2.0543 seviyesini gören Dolar/TL sonrasında bir miktar gerilese de, gün sonunda Salı kapanış seviyesinin üzerinde kalarak 2.0453 oldu. Bu gelişmelerle birlikte 50:50 Euro:Dolar sepeti yükselişini sürdürerek günü 2.4127'den kapattı. Tahvil alım programının seyri hakkında belirleyici olması beklenen yarınki ABD istihdam verisi öncesinde Dolar/TL'nin bugün sınırlı da olsa yükselişini sürdüreceğini düşünüyoruz.

TÜREV PİYASALARI

Çarşamba Günü:

5 Yıllık CDS Türkiye: 212.240 (Günlük Değişim:%-1.90)
VIX: 14.70 (Günlük Değişim:%1.03)
USD/TRY 1 aylık Volatilité: 9.4 (Günlük Değişim: %9.3)

TL PİYASALARI

Çarşamba Günü:

TCMB Ağırlıklı ortalama fonlama maliyeti: %6.62
Interbank O/N işlem bandı: %7.74-%7.75
Int+Repo O/N İş Hac: TL28.10mia MB toplam sterilizasyon: TL0.21mia
MB+PY Repo+Interbank: TL39.58mia Net Likidite Açığı: TL39.37mia
Bugünkü Rezerv Tahmini: TL -14.0mia

GÜNDEM

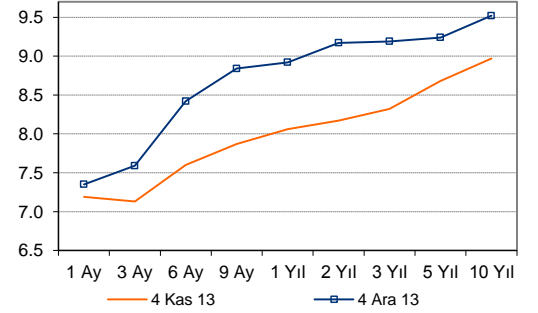
5 Aralık

- ABD – 3. Çeyrek GSYH (ING:%2.6), Ekim fabrika siparişleri (ING: %-0.1)
- AB – Aralık faiz kararı (ING: faizler sabit)
- İngiltere – Aralık faiz kararı (ING: Faizler sabit)

6 Aralık

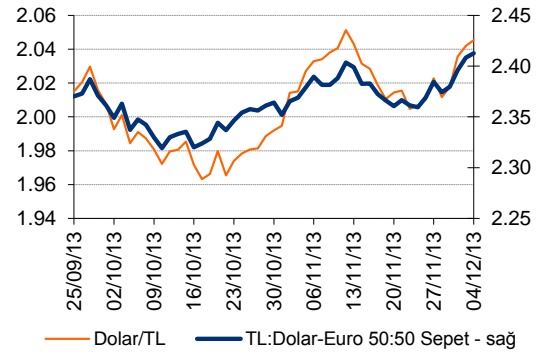
- ABD – Ekim tarım dışı istihdam (ING: 170 000) Ekim işsizlik (ING: %7.1), Aralık Michigan güven endeksi (ING:76)

Bono Getiri Eğrileri (%)

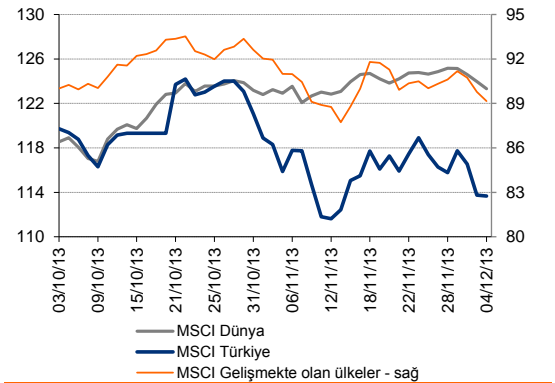


Kaynak: BIST, ING Bank

TL Kurları



MSCI Endeksleri - Piyasa Özeti



	03-12-13		04-12-13		GÜNLÜK DEĞİŞİM	YBY DEĞİŞİM
	KAPANIŞ DEĞERİ	KAPANIŞ DEĞERİ	KAPANIŞ DEĞERİ	KAPANIŞ DEĞERİ		
4 Aralık 13						
BIST -100	73,087	73,089	73,089	73,089	0.00%	-6.55%
DOW JONES	15,915	15,890	15,890	15,890	-0.16%	21.26%
NIKKEI 225	15,750	15,408	15,408	15,408	-2.17%	48.22%
DAX	9,223	9,141	9,141	9,141	-0.90%	20.08%
FTSE 100	6,532	6,510	6,510	6,510	-0.34%	10.38%
BOVESPA	50,349	50,216	50,216	50,216	-0.26%	-17.61%
A.B.D. 10 Yıllık Tahvil Faizi (%)	2.78	2.84	2.84	2.84	2.38%	61.70%
BRENT PETROL	113.76	113.97	113.97	113.97	0.18%	2.12%
Dolar/TL	2.0419	2.0453	2.0453	2.0453	0.17%	14.79%
Euro/Dolar	1.3589	1.3593	1.3593	1.3593	0.03%	3.02%
50:50 Dolar:Euro SEPET	2.4083	2.4127	2.4127	2.4127	0.18%	16.77%
ALTIN	1,223.51	1,243.21	1,243.21	1,243.21	1.61%	-25.75%

Kaynak: Bloomberg, Reuters, BIST

ING Bank Ekonomik Arařtırmalar Grubu

Muhammet Mercan	Kıdemli Ekonomist	+ 90 212 329 0751	muhammet.mercan@ingbank.com.tr
Muammer K�m�rc�ođlu	Ekonomist	+ 90 212 329 0753	muammer.komurcuoglu@ingbank.com.tr

AIKLAMA:

Burada yer alan yatırım bilgi, yorum ve tavsiyeleri yatırım danışmanlıđı kapsamında deđildir. Yatırım danışmanlıđı hizmeti; aracı kurumlar, portf y y netim řirketleri, mevduat kabul etmeyen bankalar ile m řteri arasında imzalanacak yatırım danışmanlıđı s zleşmesi çerçevesinde sunulmaktadır. Burada yer alan yorum ve tavsiyeler, yorum ve tavsiyede bulunanların kiřisel g r řlerine dayanmaktadır. Bu g r řler mali durumunuz ile risk ve getiri tercihlerinize uygun olmayabilir. Bu nedenle, sadece burada yer alan bilgilere dayanılarak yatırım kararı verilmesi beklentilerinize uygun sonular dođurmayabilir.

Bu rapor, ING Bank A.ř. Ekonomik Arařtırmalar Grubu tarafından sadece bilgi amalı olarak hazırlanmıřtır. Sunulan bilgilerin yayım tarihi itibarıyla yanlıř/yanıltıcı olmamasına  zen g sterilmiř olmasına karřın, ING Bank A.ř. bilgilerin dođru ve tam olmasından sorumlu deđildir. Bu raporda yer alan bilgiler herhangi bir uyarı yapılmadan deđiřebilir. ING Bank A.ř. ve kurum alıřanları bu raporda sunulan bilgilerin kullanılmasından kaynaklanabilecek herhangi bir dođrudan ve dolaylı zarardan  t r  hibir řekilde sorumluluk kabul etmemektedir. Telif hakkı saklıdır, herhangi bir amala ING Bank A.ř.'nin izni olmadan raporun tamamı veya bir kısmı bařka bir yerde yeniden yayımlanamaz, dađıtımı yapılamaz. T m hakkı saklıdır.

ING Bank A.ř. bu raporun T rkiye'de yayımlanmasından sorumludur.