

PİYASA İZLEME EKRANI, HIZLI VE KOLAY EMİR İLETİMİ

1. Alım satım işlemlerinizi gerçekleştirmeniz için "ücretsiz olarak sunduğumuz piyasa izleme ekranına" İnternet Bankacılığında menkul hesabınızın içinde bulunan "**Emir İlet**" butonunu tıklayarak ulaşabilirsiniz.

ING BANK Ayarlar & Profil Çıkış

Finansal Durumum Transfer / Ödemeler Yatırım İşlemleri Başvuru

Menkul Hesap 10136077 183.832,22 TL

Menkul Hesap **Toplam Portföy = 321.519,8 TL**

FATİH Şubesi
10136077
Hesap Ayarları

Para Gönder
Para Çek
VİOP Teminatları
Emir İlet
eBroker İndir

Bilgi Destek

- Döviz Kurları
- E-Broker Destek
- Repo Oranları

Bizi Arayın

Telefon Bankacılığımızı arayarak 7/24 müşteri temsilcilerimizle görüşebilirsiniz

0850 2220600

4. İster eBroker uygulama ekranının sağ alt köşesinde bulunan "AL" – "SAT" kısa yol alanlarını kullanarak, ister Java Matriks ekranında yer alan "AL" – "SAT" butonlarını kullanarak alım satım pencerelerini açabilirsiniz. Yapmanız gereken tek şey, işlem yapmak istediğiniz hisse senedinin kodunu ve fiyatını yazıp tamam tuşunu ile emrinizi borsaya iletmektir.

12707-I6729725 HİSSE AL

İşlem Türü NORMAL

Hisse Senedi ACSEL

Fiyat (TL) 28,10

Miktar (Lot) 1

Seans 1.Seans

Tarih 06 12 2013

Emir Tutarı 28,10 TL

KİE KPY AFE/KAFE

AL SAT

12707-I6729725 HİSSE SAT

İşlem Türü NORMAL

Hisse Senedi ACSEL

Fiyat (TL) 28,00 Açığa

Miktar (Lot) 1

Seans 1.Seans

Tarih 06 12 2013

Emir Tutarı 28,00 TL

KİE KPY AFE/KAFE

AL SAT

5. eBroker uygulaması içerisinde hesabınızla ilgili bütün ayrıntıları bulabilir, günlük işlemlerinizi görüntüleyebilir, VIOP işlemlerinizi ve pozisyonlarınızı takip edebilirsiniz. VIOP alım-satım ekranlarına ulaşmak için ise ekranın sağ alt köşesinde yer alan “V*AL” ve “V*SAT” kısa yollarını kullanabilirsiniz. İşlem yönünüzü belirleyin, sözleşme türünüzü seçin ve işlem miktarınızı belirledikten sonra, yapmanız gereken “Tamam” tuşu ile emrinizi borsaya iletmektir.

VIOP EMİR GİRİŞİ
ENDEKS VADELİ İŞLEM AP (EFAN)

Sözleşme: Vadeli XU030 F_XU0301213S0

Hesap: 12707
Pozisyon: -

Kalanı Pasife Yaz Kalanı İptal Et
 Gerçekleşmezse İptal Et
 Şarta Bağlı

Limit Fiyat: 74,800
 Piyasa
 Kapanış Fiyatından

Seanslık Emir
 İptal Edilene Kadar Geçerli
 Tarihli

Miktar: 1

Emir Tutarı : 7480 TL

Alış Satış

VIOP EMİR GİRİŞİ
ENDEKS VADELİ İŞLEM AP (EFAN)

Sözleşme: Vadeli XU030 F_XU0301213S0

Hesap: 12707
Pozisyon: -

Kalanı Pasife Yaz Kalanı İptal Et
 Gerçekleşmezse İptal Et
 Şarta Bağlı

Limit Fiyat: 74,800
 Piyasa
 Kapanış Fiyatından

Seanslık Emir
 İptal Edilene Kadar Geçerli
 Tarihli

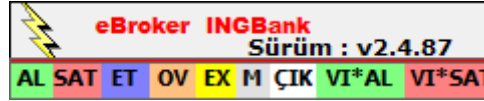
Miktar: 1

Emir Tutarı : 7480 TL

Alış Satış

EBORKER ARAÇ ÇUBUĞU

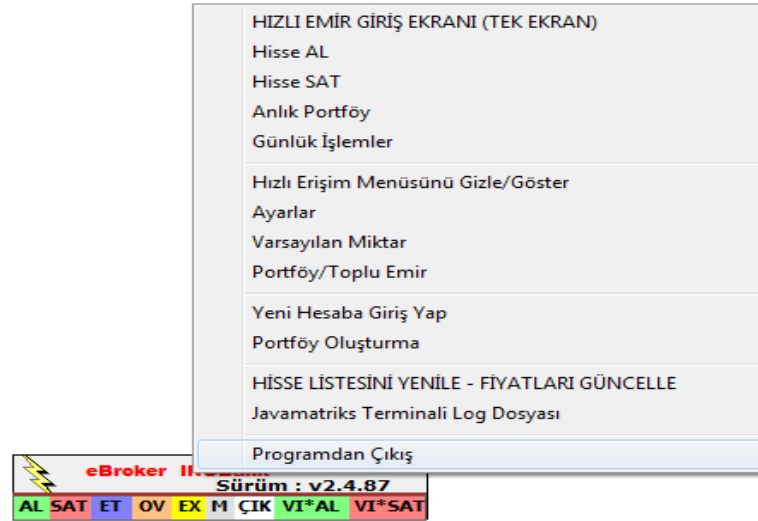
eBroker uygulamasını bilgisayarınızda açık tuttuğunuz sürece bilgisayarınızın sağ alt köşesinde bir araç çubuğu yer alır. Bu araç çubuğu aynı zamanda uygulama ana ekranında yer alan işlemlere sahiptir. Araç çubuğunda yazılı alanlardan herhangi birine tıkladığınızda uygulama ana ekranı otomatik olarak karşınıza gelir ve sizi tıkladığınız işleme götürür.



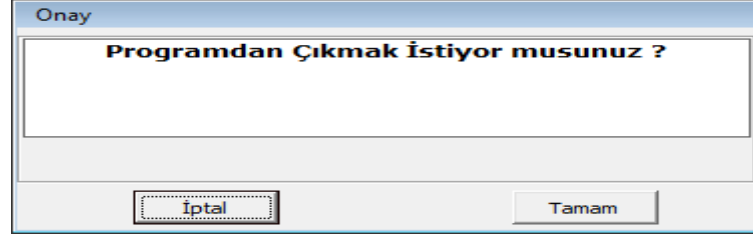
- "AL"** : Hisse Senedi alış penceresini açar.
- "SAT"** : Hisse Senedi satış penceresini açar.
- "ET"** : Uygulama ana ekranında **"Günlük İşlemler"** sekmesini açar.
- "OV"** : Uygulama ana ekranında **"Anlık Portföy Bilgileri"** sekmesini açar.
- "E "** : Uygulama ana ekranında **"Ekstre"** sekmesini açar.
- "M"** : **"Menü"** adımlarını gösterir.
- "ÇIK"** : Uygulamadan **"tamamen"** çıkış için kullanılır.
- "V*AL"** : VIOP alış penceresini açar.
- "V*SAT "** : VIOP satış penceresini açar.

EBROKER UYGULAMASINDAN ÇIKIŞ

1. eBroker ana uygulama ekranını sağ üst köşede yer alan çarpı işaretine tıklayarak kapatabilirsiniz. Ancak uygulama ekranının bu şekilde kapatılması programın tamamen kapanmasını sağlamaz. Eğer eBroker uygulamasını tamamen kapatmak ve uygulamayı sonlandırmak isterseniz, araç çubuğu üzerinde mouse ile sağ tıklayınız ve programdan çık sekmesini seçmelisiniz ya da araç çubuğunda yer alan **“ÇIK”** alanına tıklayarak programdan tamamen çıkışı sağlayabilirsiniz.



2. Bylelikle aŐađıda yer alan onay ekranı karŐınıza gelecektir. **“Tamam”** seeneđini tıklamanız halinde eBroker uygulamasının bilgisayarınızdaki iŐleyiŐi bitecektir ve uygulama tamamen kapanacaktır. Bu durumda emir gnderiminiz mmkn olmayacaktır.



eBroker kurulumu ve Matriks ekranı ile ilgili sorun yaŐamanız durumunda, 0850 222 0 600 numaralı MŐteri İletifim Merkezimizi arayarak, sırasıyla 5 ve 1'i tuŐlayıp teknik destek alabilirsiniz.